

CHEQUES DE PAGO DIFERIDO (FÍSICOS + ECHEQS), PAGARÉS Y FACTURAS DE CRÉDITO ELECTRÓNICAS

CPD (Físicos + Echeqs)

Segmento	Monto nominal negociado		Cantidad Cheques		Vcto. Prom. Pond.		Monto Prom.	
	Actual	Anterior	Actual	Anterior	Actual	Anterior	Actual	Anterior
CPD Avalado	3.180.039.546	4.940.501.734	2.811	4.209	150	171	1.131.284	1.173.795
CPD Directo Cadena de Valor	4.652.591.314	3.598.783.200	949	1.087	67	94	4.902.625	3.310.748
CPD Directo Garantizado	172.399.375	339.389.837	127	177	121	107	1.357.475	1.917.457
CPD Patrocinado	5.000.038	7.400.056	13	19	157	138	384.618	389.477
Total	8.010.030.273	8.886.074.826	3.900	5.492				

Pagaré MAV

Segmento	Monto nominal negociado		Cantidad Pagarés		Vcto. Prom. Pond.		Monto Prom.	
	Actual	Anterior	Actual	Anterior	Actual	Anterior	Actual	Anterior
Pagaré Avalado (\$)	62.575.134	110.745.871	11	30	228	483	5.688.649	3.691.529
Pagaré Directo No Gara (\$)	636.458.050	407.328.777	17	13	136	225	37.438.709	31.332.983
Pagaré Directo Gara (\$)	-	-	-	-	-	-	-	-
Pagaré Avalado (U\$S)	3.184.513	5.982.080	35	64	359	362	90.986	93.470
Pagaré Avalado (U\$D)	600.091	2.288.919	22	19	357	267	27.277	120.469
Pagaré Directo No Gara (U\$D)	9.042.515	8.497.693	22	59	363	285	411.023	144.029
Pagaré Directo No Gara (U\$S)	2.525.816	643.032	36	12	148	266	70.162	53.586

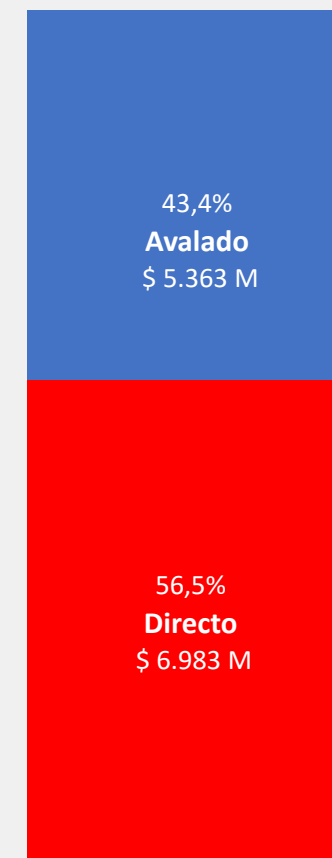
Factura de Crédito Electrónica (FCE)

Segmento	Monto nominal negociado		Cantidad FCE		Vcto. Prom. Pond.		Monto Prom.	
	Actual	Anterior	Actual	Anterior	Actual	Anterior	Actual	Anterior
FCE (\$)	104.167.099	39.217.316	39	30	34	41	2.670.951	1.307.244
FCE (U\$S)	1.219.094	132.757	9	7	29	33	135.455	18.965
FCE (EUR)	-	-	-	-	-	-	-	-

*Actual: semana del 06/06/2022 al 10/06/2022. Anterior: semana del 30/05/2022 al 03/06/2022.

*U\$D (TC COM. A 3500) U\$S (TC BNA Vendedor)

junio-2022
Volumen Acumulado CPD
\$ 12.352 M



MERCADO ARGENTINO
DE VALORES S.A.

TASAS DE REFERENCIA MAV

CPD (Físicos + Echeqs)

Segmento	MAV30	MAV90	MAV200	0-30	31-60	61-90	91-120	121-180	181-365
CPD Avalado	42,60%	45,24%	46,13%	41,00%	43,38%	45,19%	45,31%	45,98%	46,23%
CPD Directo Cadena de Valor	46,85%	50,53%	48,71%	45,09%	48,40%	48,85%	53,52%	48,03%	49,00%
CPD Directo Garantizado	46,77%	47,05%	50,19%	46,73%	46,87%	47,31%	46,75%	49,38%	51,14%
CPD Patrocinado	-	-	53,00%	-	-	-	-	53,00%	-

Pagaré MAV

Segmento	MAV30	MAV90	MAV200	0-180	181-365	366-545	546-730	731-910	911-1095
Pagaré Avalado (\$)	48,34%	55,00%	-	47,61%	49,13%	55,00%	-	-	-
Pagaré Directo No Gara (\$)	54,32%	59,00%	-	54,64%	52,00%	-	59,00%	-	-
Pagaré Directo Gara (\$)	-	-	-	-	-	-	-	-	-
Pagaré Avalado (U\$S)	0,23%	0,15%	-	-0,06%	0,28%	0,15%	-	-	-
Pagaré Avalado (U\$D)	0,61%	1,59%	-	0,00%	0,75%	2,39%	1,22%	-	-
Pagaré Directo No Gara (U\$D)	1,68%	2,54%	-	1,50%	2,53%	4,42%	0,00%	-	-
Pagaré Directo No Gara (U\$S)	2,80%	5,37%	-	2,64%	7,00%	6,08%	2,00%	-	-

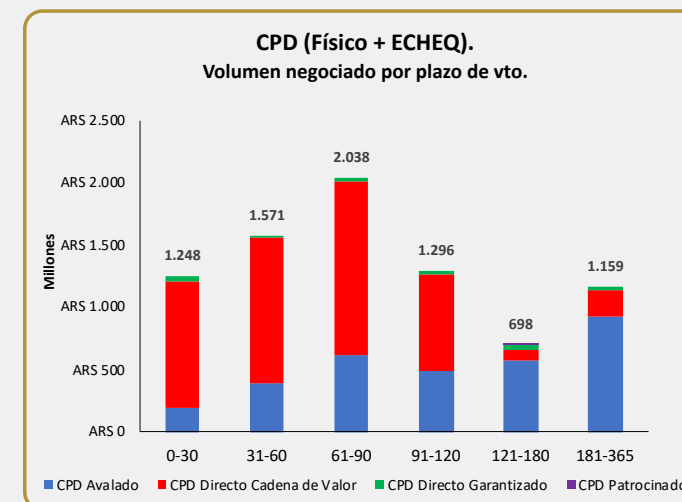
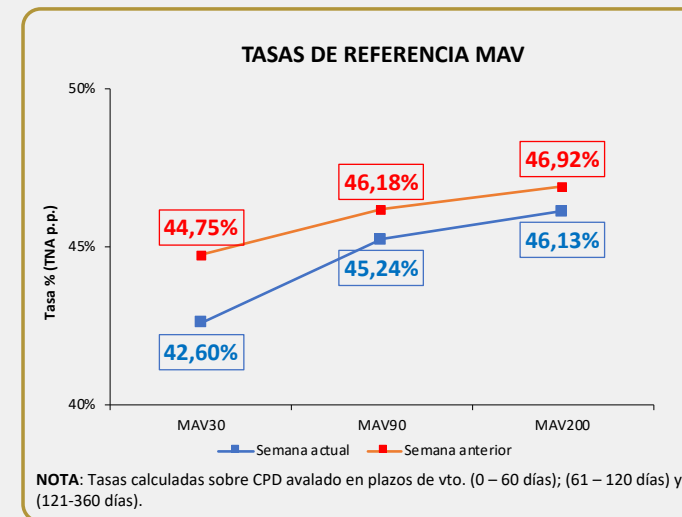
Factura de Crédito Electrónica (FCE)

Segmento	MAV30	MAV90	MAV200	0-30	31-60	61-90	91-120	121-180	181-365
FCE (\$)	50,53%	-	-	48,94%	51,81%	-	-	-	-
FCE (U\$S)	1,92%	3,00%	7,29%	1,24%	4,00%	3,00%	-	3,00%	7,50%
FCE (EUR)	-	-	-	-	-	-	-	-	-

*Actual: semana del 06/06/2022 al 10/06/2022. Anterior: semana del 30/05/2022 al 03/06/2022.

*U\$D (TC COM. A 3500) U\$S (TC BNA Vendedor)

*MAV30 (0 – 60 días); MAV90 (61 – 120 días) y MAV200 (121-360 días)



MERCADO ARGENTINO
DE VALORES S.A.