

CHEQUES DE PAGO DIFERIDO (FÍSICOS + ECHEQS), PAGARÉS Y FACTURAS DE CRÉDITO ELECTRÓNICAS

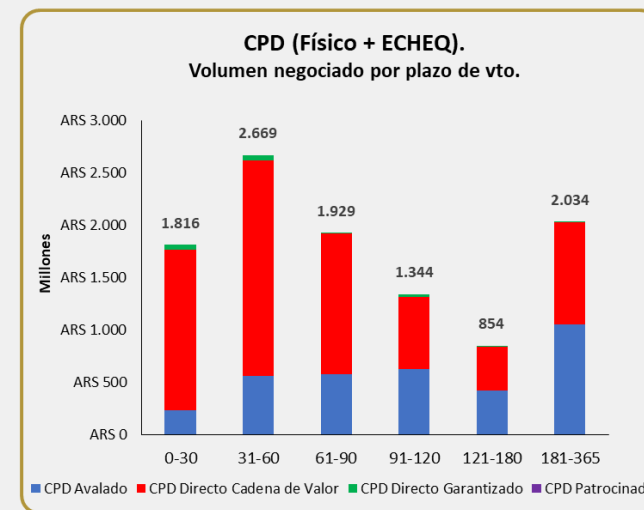
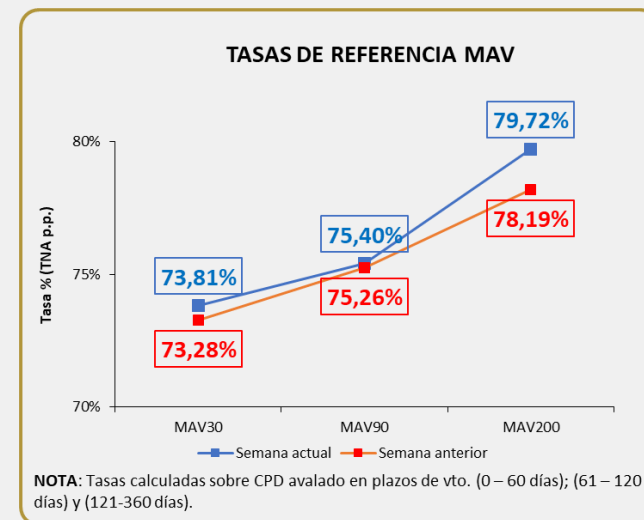
CPD (Físicos + Echeqs)								
Segmento	Monto nominal negociado		Cantidad Cheques		Vcto. Prom. Pond.		Monto Prom.	
	Actual	Anterior	Actual	Anterior	Actual	Anterior	Actual	Anterior
	CPD Avalado	3.489.653.014	3.504.834.090	2.427	2.568	126	125	1.437.846
CPD Directo Cadena de Valor	7.002.310.572	6.048.817.588	1.220	1.247	84	80	5.739.599	4.850.696
CPD Directo Garantizado	154.053.436	313.348.369	89	115	59	70	1.730.937	2.724.768
CPD Patrocinado	-	-	-	-	-	-	-	-
Total	10.646.017.022	9.867.000.047	3.736	3.930				

Pagaré MAV								
Segmento	Monto nominal negociado		Cantidad Pagarés		Vcto. Prom. Pond.		Monto Prom.	
	Actual	Anterior	Actual	Anterior	Actual	Anterior	Actual	Anterior
	Pagaré Avalado (\$)	55.916.701	7.000.000	24	2	481	35	2.329.863
Pagaré Avalado (U\$S)	3.155.710	1.315.105	69	28	238	256	45.735	46.968
Pagaré Avalado (U\$D)	2.048.914	2.082.269	48	37	281	269	42.686	56.278
Pagaré Directo No Gara (\$)	4.853.276.718	1.114.853.639	64	41	60	55	75.832.449	27.191.552
Pagaré Directo No Gara (U\$S)	7.215.154	4.478.800	42	54	246	424	171.789	82.941
Pagaré Directo No Gara (U\$D)	23.552.849	26.039.000	83	91	235	206	283.769	286.143
Pagaré Directo Gara (\$)	-	-	-	-	-	-	-	-
Pagaré Directo Gara (U\$S)	-	26.000	-	2	-	366	-	13.000
Pagaré Directo Gara (U\$D)	100.000	-	2	-	175	-	50.000	-

Factura de Crédito Electrónica (FCE)								
Segmento	Monto nominal negociado		Cantidad FCE		Vcto. Prom. Pond.		Monto Prom.	
	Actual	Anterior	Actual	Anterior	Actual	Anterior	Actual	Anterior
	FCE (\$)	247.758.881	248.615.170	26	36	31	32	9.529.188
FCE (U\$S)	420.007	245.766	9	11	34	33	46.667	22.342
FCE (EUR)	-	-	-	-	-	-	-	-

*Actual: semana del 07/11/2022 al 11/11/2022. Anterior: semana del 31/10/2022 al 04/11/2022.

*U\$D (TC COM. A 3500) U\$S (TC BNA Vendedor)



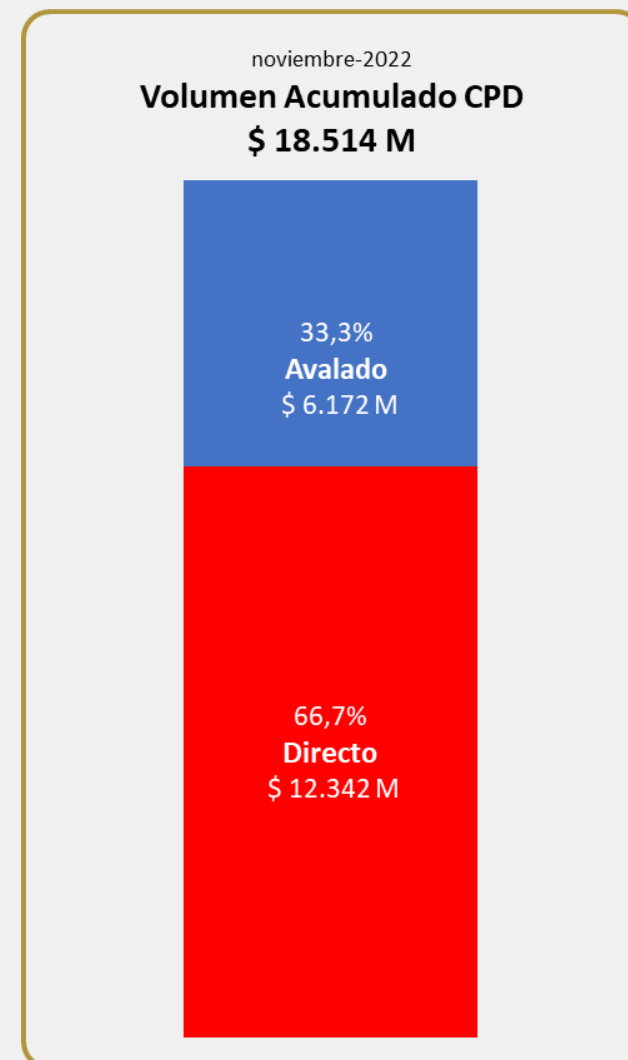
MERCADO ARGENTINO DE VALORES S.A.

TASAS DE REFERENCIA MAV

CPD (Físicos + Echeqs)									
Segmento	MAV30	MAV90	MAV200	0-30	31-60	61-90	91-120	121-180	181-365
CPD Avalado	73,81%	75,40%	79,72%	72,87%	74,20%	75,42%	75,39%	77,89%	80,46%
CPD Directo Cadena de Valor	76,32%	79,04%	68,10%	71,78%	79,70%	80,66%	75,86%	80,01%	63,03%
CPD Directo Garantizado	72,93%	75,67%	78,91%	72,14%	73,64%	73,67%	76,00%	78,32%	80,76%
CPD Patrocinado	-	-	-	-	-	-	-	-	-

Pagaré MAV									
Segmento	MAV30	MAV90	MAV200	0-180	181-365	366-545	546-730	731-910	911-1095
Pagaré Avalado (\$)	75,57%	95,22%	-	75,57%	-	91,89%	98,86%	-	-
Pagaré Avalado (U\$S)	0,60%	2,17%	-	1,59%	0,43%	1,49%	4,00%	-	-
Pagaré Avalado (U\$D)	0,38%	3,00%	-	0,00%	0,39%	3,00%	-	-	-
Pagaré Directo No Gara (\$)	74,05%	79,21%	-	74,33%	55,00%	70,00%	80,00%	-	-
Pagaré Directo No Gara (U\$S)	1,06%	2,35%	2,00%	1,32%	0,80%	0,11%	3,75%	2,00%	-
Pagaré Directo No Gara (U\$D)	1,28%	2,60%	-	1,33%	1,18%	2,55%	2,65%	-	-
Pagaré Directo Gara (\$)	-	-	-	-	-	-	-	-	-
Pagaré Directo Gara (U\$S)	-	-	-	-	-	-	-	-	-
Pagaré Directo Gara (U\$D)	0,00%	-	-	0,00%	-	-	-	-	-

Factura de Crédito Electrónica (FCE)									
Segmento	MAV30	MAV90	MAV200	0-30	31-60	61-90	91-120	121-180	181-365
FCE (\$)	72,87%	80,00%	-	73,14%	71,99%	-	80,00%	-	-
FCE (U\$S)	0,21%	-	-	0,07%	0,28%	-	-	-	-
FCE (EUR)	-	-	-	-	-	-	-	-	-



*Actual: semana del 07/11/2022 al 11/11/2022. Anterior: semana del 31/10/2022 al 04/11/2022.

*U\$D (TC COM. A 3500) U\$S (TC BNA Vendedor)

*MAV30 (0 – 60 días); MAV90 (61 – 120 días) y MAV200 (121-360 días)



MERCADO ARGENTINO
DE VALORES S.A.