

## CHEQUES DE PAGO DIFERIDO (FÍSICOS + ECHEQS), PAGARÉS Y FACTURAS DE CRÉDITO ELECTRÓNICAS

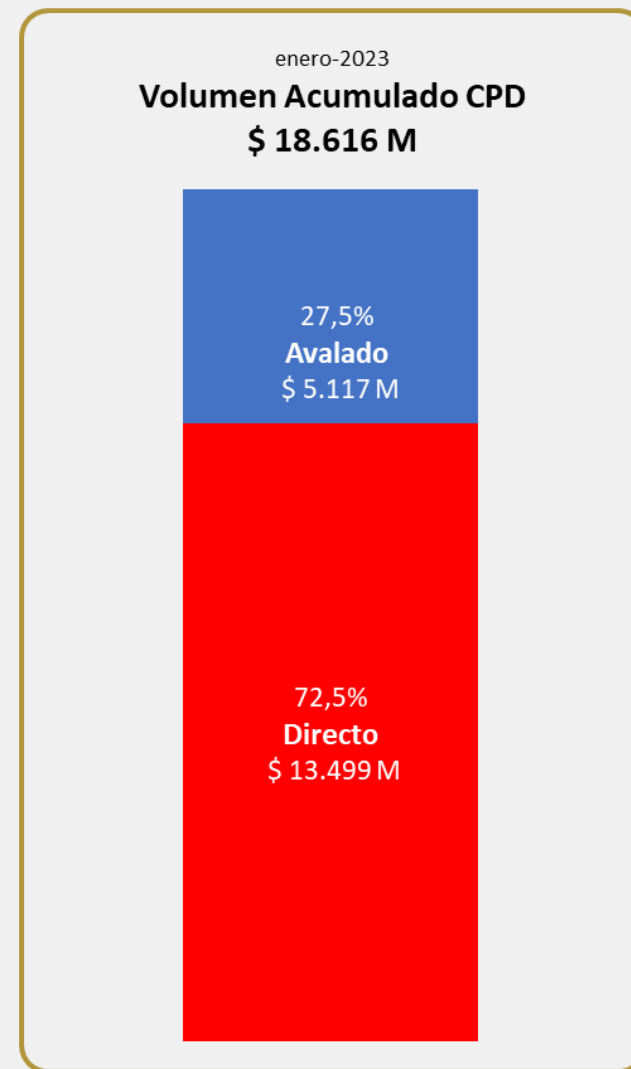
CPD (Físicos + Echeqs)								
Segmento	Monto nominal negociado		Cantidad Cheques		Vcto. Prom. Pond.		Monto Prom.	
	Actual	Anterior	Actual	Anterior	Actual	Anterior	Actual	Anterior
CPD Avalado	2.473.119.235	2.643.513.009	1.762	1.816	101	120	1.403.586	1.455.679
CPD Directo Cadena de Valor	7.451.801.154	5.296.484.230	1.181	1.036	57	62	6.309.738	5.112.437
CPD Directo Garantizado	150.497.440	600.699.388	113	227	58	80	1.331.836	2.646.253
CPD Patrocinado	-	-	-	-	-	-	-	-
<b>Total</b>	<b>10.075.417.830</b>	<b>8.540.696.627</b>	<b>3.056</b>	<b>3.079</b>				

Pagaré MAV								
Segmento	Monto nominal negociado		Cantidad Pagarés		Vcto. Prom. Pond.		Monto Prom.	
	Actual	Anterior	Actual	Anterior	Actual	Anterior	Actual	Anterior
Pagaré Avalado (\$)	100.300.000	-	11	-	55	-	9.118.182	-
Pagaré Avalado (U\$S)	1.458.310	1.422.888	29	39	260	242	50.287	36.484
Pagaré Avalado (U\$D)	6.046.647	3.615.103	46	35	189	328	131.449	103.289
Pagaré Directo No Gara (\$)	5.406.372.220	3.809.506.639	108	89	91	79	50.059.002	42.803.445
Pagaré Directo No Gara (U\$S)	8.671.733	2.635.086	69	22	214	305	125.677	119.777
Pagaré Directo No Gara (U\$D)	56.367.975	60.279.351	150	112	238	224	375.786	538.208
Pagaré Directo Gara (\$)	-	-	-	-	-	-	-	-
Pagaré Directo Gara (U\$S)	-	-	-	-	-	-	-	-
Pagaré Directo Gara (U\$D)	604.000	-	6	-	319	-	100.667	-

Factura de Crédito Electrónica (FCE)								
Segmento	Monto nominal negociado		Cantidad FCE		Vcto. Prom. Pond.		Monto Prom.	
	Actual	Anterior	Actual	Anterior	Actual	Anterior	Actual	Anterior
FCE (\$)	433.347.461	121.614.430	44	42	30	38	9.848.806	2.895.582
FCE (U\$S)	485.540	232.590	22	6	35	51	22.070	38.765
FCE (EUR)	-	-	-	-	-	-	-	-

\*Actual: semana del 09/01/2023 al 13/01/2023. Anterior: semana del 02/01/2023 al 06/01/2023.

\*U\$D (TC COM. A 3500) U\$S (TC BNA Vendedor)



MERCADO ARGENTINO  
DE VALORES S.A.

## TASAS DE REFERENCIA MAV

CPD (Físicos + Echeqs)									
Segmento	MAV30	MAV90	MAV200	0-30	31-60	61-90	91-120	121-180	181-365
CPD Avalado	72,59%	75,91%	78,65%	71,48%	72,85%	75,39%	76,38%	76,70%	81,11%
CPD Directo Cadena de Valor	78,05%	82,25%	77,53%	76,18%	80,11%	83,13%	80,27%	79,71%	69,26%
CPD Directo Garantizado	70,28%	78,61%	78,88%	70,26%	71,23%	78,40%	78,86%	78,88%	-
CPD Patrocinado	-	-	-	-	-	-	-	-	-

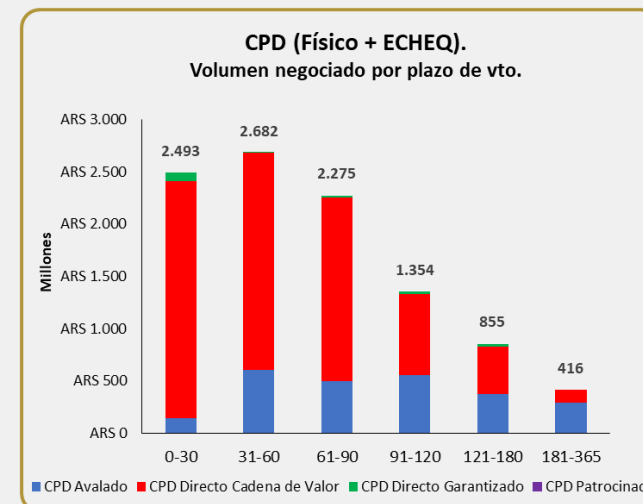
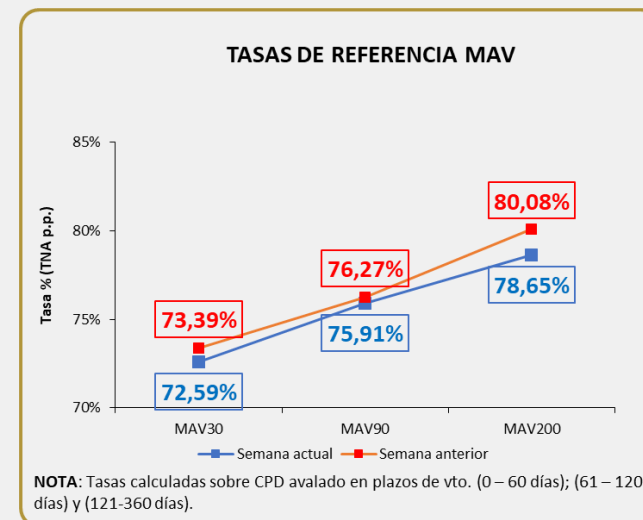
Pagaré MAV									
Segmento	MAV30	MAV90	MAV200	0-180	181-365	366-545	546-730	731-910	911-1095
Pagaré Avalado (\$)	75,09%	-	-	75,09%	-	-	-	-	-
Pagaré Avalado (U\$S)	0,36%	1,00%	-	0,24%	0,41%	1,00%	-	-	-
Pagaré Avalado (U\$D)	0,09%	1,10%	-	0,02%	0,24%	0,92%	1,37%	-	-
Pagaré Directo No Gara (\$)	70,85%	81,71%	80,00%	70,27%	92,23%	80,02%	92,08%	80,00%	-
Pagaré Directo No Gara (U\$S)	1,37%	4,18%	-	0,79%	2,19%	4,50%	3,75%	-	-
Pagaré Directo No Gara (U\$D)	1,19%	1,06%	-	1,57%	0,86%	0,81%	4,17%	-	-
Pagaré Directo Gara (\$)	-	-	-	-	-	-	-	-	-
Pagaré Directo Gara (U\$S)	-	-	-	-	-	-	-	-	-
Pagaré Directo Gara (U\$D)	0,00%	-0,05%	-	-	0,00%	-0,05%	-	-	-

Factura de Crédito Electrónica (FCE)									
Segmento	MAV30	MAV90	MAV200	0-30	31-60	61-90	91-120	121-180	181-365
FCE (\$)	67,95%	78,00%	-	67,43%	68,92%	78,00%	-	-	-
FCE (U\$S)	6,28%	1,00%	-	5,10%	8,57%	1,00%	-	-	-
FCE (EUR)	-	-	-	-	-	-	-	-	-

\*Actual: semana del 09/01/2023 al 13/01/2023. Anterior: semana del 02/01/2023 al 06/01/2023.

\*U\$D (TC COM. A 3500) U\$S (TC BNA Vendedor)

\*MAV30 (0 – 60 días); MAV90 (61 – 120 días) y MAV200 (121-360 días)



MERCADO ARGENTINO  
DE VALORES S.A.