

CHEQUES DE PAGO DIFERIDO (FÍSICOS + ECHEQS), PAGARÉS Y FACTURAS DE CRÉDITO ELECTRÓNICAS

CPD (Físicos + ECHEQs)

Segmento	Monto nominal negociado		Cantidad Cheques		Vcto. Prom. Pond.		Monto Prom.	
	Actual	Anterior	Actual	Anterior	Actual	Anterior	Actual	Anterior
CPD Avalado	1.924.387.496	2.868.339.530	1.519	2.614	155	155	1.266.878	1.097.299
CPD Directo Cadena de Valor	2.387.827.773	3.325.125.966	738	1.049	54	73	3.235.539	3.169.805
CPD Directo Garantizado	101.656.976	95.808.905	37	87	97	109	2.747.486	1.101.252
CPD Patrocinado	-	-	-	-	-	-	-	-
Total	4.413.872.245	6.289.274.401	2.294	3.750				

Pagaré MAV

Segmento	Monto nominal negociado		Cantidad Pagarés		Vcto. Prom. Pond.		Monto Prom.	
	Actual	Anterior	Actual	Anterior	Actual	Anterior	Actual	Anterior
Pagaré Avalado (\$)	500.000	83.004.058	1	23	182	220	500.000	3.608.872
Pagaré Directo No Gara (\$)	685.195.639	84.593.493	17	7	241	316	40.305.626	12.084.785
Pagaré Directo Gara (\$)	-	-	-	-	-	-	-	-
Pagaré Avalado (U\$S)	2.921.040	347.500	26	5	317	242	112.348	69.500
Pagaré Avalado (U\$D)	-	55.000	-	9	-	345	-	6.111
Pagaré Directo No Gara (U\$D)	19.217.500	9.350.000	28	25	671	285	686.339	374.000
Pagaré Directo No Gara (U\$S)	1.265.740	274.000	8	6	269	394	158.218	45.667

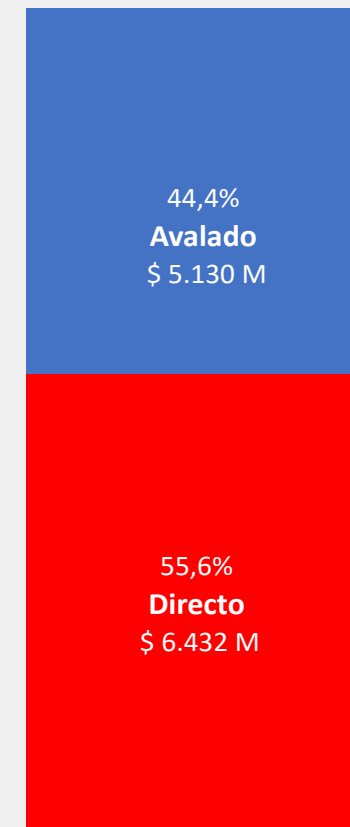
Factura de Crédito Electrónica (FCE)

Segmento	Monto nominal negociado		Cantidad FCE		Vcto. Prom. Pond.		Monto Prom.	
	Actual	Anterior	Actual	Anterior	Actual	Anterior	Actual	Anterior
FCE (\$)	45.046.871	61.057.123	12	25	43	33	3.753.906	2.442.285
FCE (U\$S)	92.202	999.489	4	17	29	38	23.051	58.793
FCE (EUR)	-	-	-	-	-	-	-	-

*Actual: semana del 11/04/2022 al 15/04/2022. Anterior: semana del 04/04/2022 al 08/04/2022.

*U\$D (TC COM. A 3500) U\$S (TC BNA Vendedor)

abril-2022
Volumen Acumulado CPD
\$ 11.567 M



MERCADO ARGENTINO
DE VALORES S.A.

TASAS DE REFERENCIA MAV

CPD (Físicos + ECHEQs)

Segmento	MAV30	MAV90	MAV200	0-30	31-60	61-90	91-120	121-180	181-365
CPD Avalado	41,20%	43,13%	44,77%	40,64%	41,51%	43,29%	42,96%	43,85%	45,55%
CPD Directo Cadena de Valor	43,96%	44,68%	47,98%	43,12%	45,75%	42,86%	50,35%	47,89%	48,16%
CPD Directo Garantizado	41,44%	43,41%	43,83%	41,38%	45,00%	42,94%	44,15%	43,77%	47,00%
CPD Patrocinado	-	-	-	-	-	-	-	-	-

Pagaré MAV

Segmento	MAV30	MAV90	MAV200	0-180	181-365	366-545	546-730	731-910	911-1095
Pagaré Avalado (\$)	44,00%	-	-	-	44,00%	-	-	-	-
Pagaré Directo No Gara (\$)	45,28%	35,66%	-	51,12%	35,73%	35,66%	-	-	-
Pagaré Directo Gara (\$)	-	-	-	-	-	-	-	-	-
Pagaré Avalado (U\$S)	0,30%	0,42%	-	0,05%	0,32%	0,42%	-	-	-
Pagaré Avalado (U\$D)	-	-	-	-	-	-	-	-	-
Pagaré Directo No Gara (U\$D)	1,66%	2,85%	0,00%	2,03%	1,56%	2,85%	-	-	0,00%
Pagaré Directo No Gara (U\$S)	4,29%	3,00%	3,00%	2,00%	4,50%	3,00%	3,00%	3,00%	-

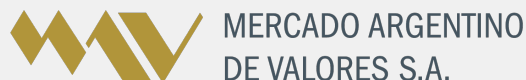
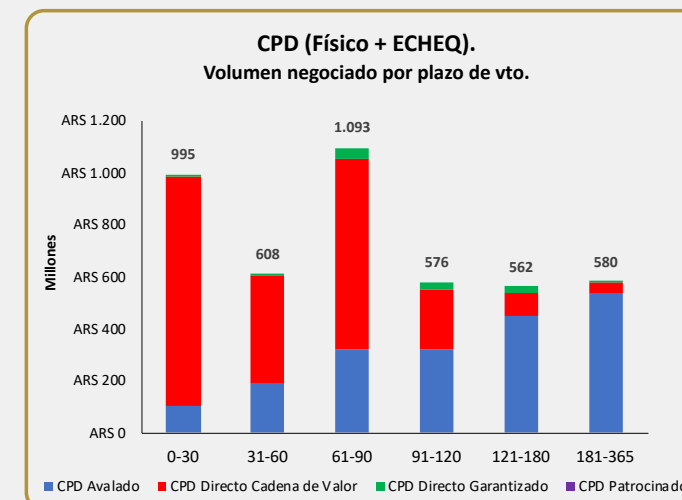
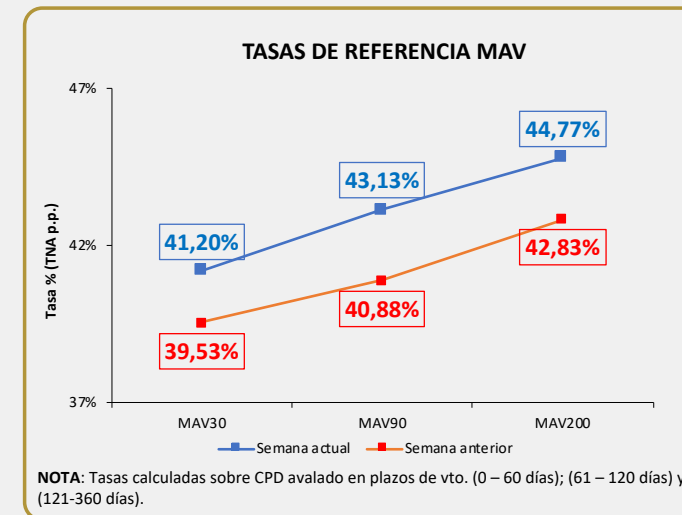
Factura de Crédito Electrónica (FCE)

Segmento	MAV30	MAV90	MAV200	0-30	31-60	61-90	91-120	121-180	181-365
FCE (\$)	52,50%	43,00%	-	43,95%	55,38%	43,00%	-	-	-
FCE (U\$S)	4,00%	7,00%	-	4,00%	-	7,00%	-	-	-
FCE (EUR)	-	-	-	-	-	-	-	-	-

*Actual: semana del 11/04/2022 al 15/04/2022. Anterior: semana del 04/04/2022 al 08/04/2022.

*U\$D (TC COM. A 3500) U\$S (TC BNA Vendedor)

*MAV30 (0 – 60 días); MAV90 (61 – 120 días) y MAV200 (121-360 días)



MERCADO ARGENTINO
DE VALORES S.A.