

CHEQUES DE PAGO DIFERIDO (FÍSICOS + ECHEQS), PAGARÉS Y FACTURAS DE CRÉDITO ELECTRÓNICAS

CPD (Físicos + Echeqs)								
Segmento	Monto nominal negociado		Cantidad Cheques		Vcto. Prom. Pond.		Monto Prom.	
	Actual	Anterior	Actual	Anterior	Actual	Anterior	Actual	Anterior
CPD Avalado	4.219.456.433	4.343.549.201	3.215	3.452	181	175	1.312.428	1.258.270
CPD Directo Cadena de Valor	4.383.802.226	4.233.357.151	1.145	1.209	79	76	3.828.648	3.501.536
CPD Directo Garantizado	550.949.466	219.725.501	190	134	145	104	2.899.734	1.639.743
CPD Patrocinado	-	-	-	-	-	-	-	-
Total	9.154.208.124	8.796.631.853	4.550	4.795				

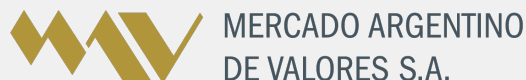
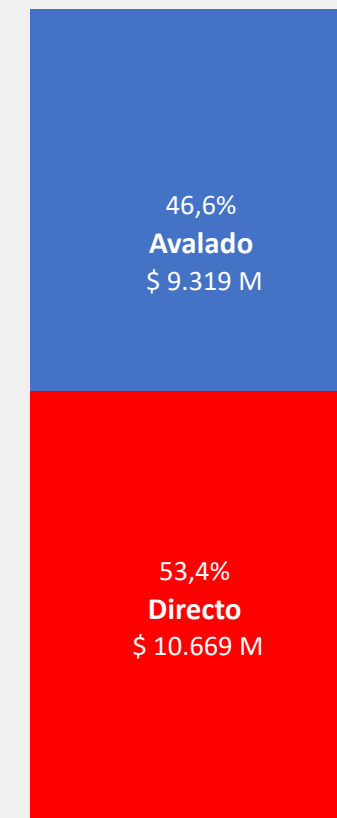
Pagaré MAV								
Segmento	Monto nominal negociado		Cantidad Pagarés		Vcto. Prom. Pond.		Monto Prom.	
	Actual	Anterior	Actual	Anterior	Actual	Anterior	Actual	Anterior
Pagaré Avalado (\$)	5.000.000	11.650.000	3	6	103	85	1.666.667	1.941.667
Pagaré Directo No Gara (\$)	403.389.762	2.563.830.000	16	39	93	105	25.211.860	65.739.231
Pagaré Directo Gara (\$)	-	-	-	-	-	-	-	-
Pagaré Avalado (U\$S)	3.242.925	2.581.800	30	27	351	349	108.098	95.622
Pagaré Avalado (U\$D)	1.882.900	697.803	25	11	371	274	75.316	63.437
Pagaré Directo No Gara (U\$D)	59.848.000	61.240.000	146	99	234	286	409.918	618.586
Pagaré Directo No Gara (U\$S)	5.032.624	6.306.800	25	38	277	376	201.305	165.968

Factura de Crédito Electrónica (FCE)								
Segmento	Monto nominal negociado		Cantidad FCE		Vcto. Prom. Pond.		Monto Prom.	
	Actual	Anterior	Actual	Anterior	Actual	Anterior	Actual	Anterior
FCE (\$)	99.154.210	75.008.250	27	36	41	32	3.672.378	2.083.563
FCE (U\$S)	231.405	335.263	8	20	62	50	28.926	16.763
FCE (EUR)	-	-	-	-	-	-	-	-

*Actual: semana del 11/07/2022 al 15/07/2022. Anterior: semana del 04/07/2022 al 08/07/2022.

*U\$D (TC COM. A 3500) U\$S (TC BNA Vendedor)

julio-2022
Volumen Acumulado CPD
\$ 19.988 M



MERCADO ARGENTINO
DE VALORES S.A.

TASAS DE REFERENCIA MAV

CPD (Físicos + Echeqs)

Segmento	MAV30	MAV90	MAV200	0-30	31-60	61-90	91-120	121-180	181-365
CPD Avalado	48,30%	49,49%	52,04%	47,41%	48,52%	49,12%	49,83%	49,31%	52,89%
CPD Directo Cadena de Valor	53,24%	58,18%	51,97%	51,67%	54,26%	58,50%	57,87%	56,66%	45,73%
CPD Directo Garantizado	48,81%	51,01%	54,28%	48,84%	48,74%	50,00%	51,01%	52,72%	55,32%
CPD Patrocinado	-	-	-	-	-	-	-	-	-

Pagaré MAV

Segmento	MAV30	MAV90	MAV200	0-180	181-365	366-545	546-730	731-910	911-1095
Pagaré Avalado (\$)	51,50%	-	-	51,50%	-	-	-	-	-
Pagaré Directo No Gara (\$)	58,17%	-	-	58,17%	-	-	-	-	-
Pagaré Directo Gara (\$)	-	-	-	-	-	-	-	-	-
Pagaré Avalado (U\$S)	-0,21%	-0,33%	-	0,00%	-0,23%	-0,33%	-	-	-
Pagaré Avalado (U\$D)	0,22%	-0,21%	-	-0,47%	0,68%	-0,21%	-	-	-
Pagaré Directo No Gara (U\$D)	0,84%	0,97%	-	0,75%	1,02%	1,34%	0,72%	-	-
Pagaré Directo No Gara (U\$S)	0,16%	2,92%	-	-1,06%	0,41%	2,92%	-	-	-

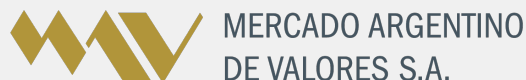
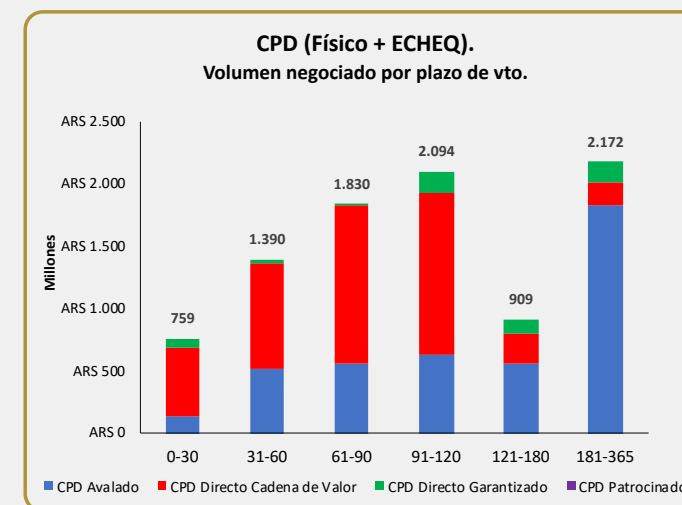
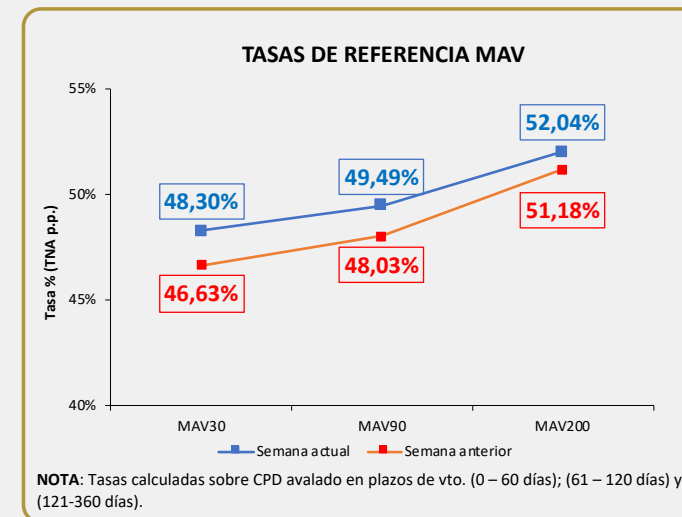
Factura de Crédito Electrónica (FCE)

Segmento	MAV30	MAV90	MAV200	0-30	31-60	61-90	91-120	121-180	181-365
FCE (\$)	56,58%	61,57%	-	58,65%	51,47%	62,00%	60,00%	-	-
FCE (U\$S)	3,31%	-	6,00%	1,26%	7,00%	-	-	-	6,00%
FCE (EUR)	-	-	-	-	-	-	-	-	-

*Actual: semana del 11/07/2022 al 15/07/2022. Anterior: semana del 04/07/2022 al 08/07/2022.

*U\$D (TC COM. A 3500) U\$S (TC BNA Vendedor)

*MAV30 (0 – 60 días); MAV90 (61 – 120 días) y MAV200 (121-360 días)



MERCADO ARGENTINO
DE VALORES S.A.