

## CHEQUES DE PAGO DIFERIDO (FÍSICOS + ECHEQS), PAGARÉS Y FACTURAS DE CRÉDITO ELECTRÓNICAS

CPD (Físicos + Echeqs)								
Segmento	Monto nominal negociado		Cantidad Cheques		Vcto. Prom. Pond.		Monto Prom.	
	Actual	Anterior	Actual	Anterior	Actual	Anterior	Actual	Anterior
CPD Avalado	3.354.413.245	3.361.350.714	2.241	2.003	106	112	1.496.838	1.678.158
CPD Directo Cadena de Valor	9.776.555.419	9.261.515.658	1.063	1.320	63	62	9.197.136	7.016.300
CPD Directo Garantizado	514.476.291	446.580.647	107	188	133	76	4.808.190	2.375.429
CPD Patrocinado	-	-	-	-	-	-	-	-
<b>Total</b>	<b>13.645.444.955</b>	<b>13.069.447.018</b>	<b>3.411</b>	<b>3.511</b>				


Pagaré MAV								
Segmento	Monto nominal negociado		Cantidad Pagarés		Vcto. Prom. Pond.		Monto Prom.	
	Actual	Anterior	Actual	Anterior	Actual	Anterior	Actual	Anterior
Pagaré Avalado (\$)	-	10.000.000	-	5	-	73	-	2.000.000
Pagaré Avalado (U\$S)	1.560.343	1.531.527	38	34	272	261	41.062	45.045
Pagaré Avalado (U\$D)	7.386.316	3.944.988	48	50	344	331	153.882	78.900
Pagaré Directo No Gara (\$)	7.446.620.852	7.765.226.438	100	80	87	51	74.466.209	97.065.330
Pagaré Directo No Gara (U\$S)	2.362.869	2.254.800	27	23	236	126	87.514	98.035
Pagaré Directo No Gara (U\$D)	64.133.650	36.508.600	137	96	356	345	468.129	380.298
Pagaré Directo Gara (\$)	290.000.000	115.000.000	1	9	310	157	290.000.000	12.777.778
Pagaré Directo Gara (U\$S)	-	-	-	-	-	-	-	-
Pagaré Directo Gara (U\$D)	-	-	-	-	-	-	-	-

Factura de Crédito Electrónica (FCE)								
Segmento	Monto nominal negociado		Cantidad FCE		Vcto. Prom. Pond.		Monto Prom.	
	Actual	Anterior	Actual	Anterior	Actual	Anterior	Actual	Anterior
FCE (\$)	83.401.106	242.706.809	25	27	47	31	3.336.044	8.989.141
FCE (U\$S)	685.743	190.936	7	10	20	28	97.963	19.094
FCE (EUR)	-	-	-	-	-	-	-	-

\*Actual: semana del 13/02/2023 al 17/02/2023. Anterior: semana del 06/02/2023 al 10/02/2023.

\*U\$D (TC COM. A 3500) U\$S (TC BNA Vendedor)

febrero-2023  
**Volumen Acumulado CPD**  
**\$ 33.288 M**



MERCADO ARGENTINO  
DE VALORES S.A.

## TASAS DE REFERENCIA MAV

CPD (Físicos + Echeqs)									
Segmento	MAV30	MAV90	MAV200	0-30	31-60	61-90	91-120	121-180	181-365
CPD Avalado	70,48%	73,65%	77,13%	68,40%	71,73%	73,23%	74,19%	76,27%	79,56%
CPD Directo Cadena de Valor	78,30%	80,90%	72,28%	74,65%	80,66%	85,02%	74,89%	81,65%	57,64%
CPD Directo Garantizado	69,97%	73,17%	78,21%	69,79%	70,05%	72,61%	73,41%	75,81%	80,08%
CPD Patrocinado	-	-	-	-	-	-	-	-	-

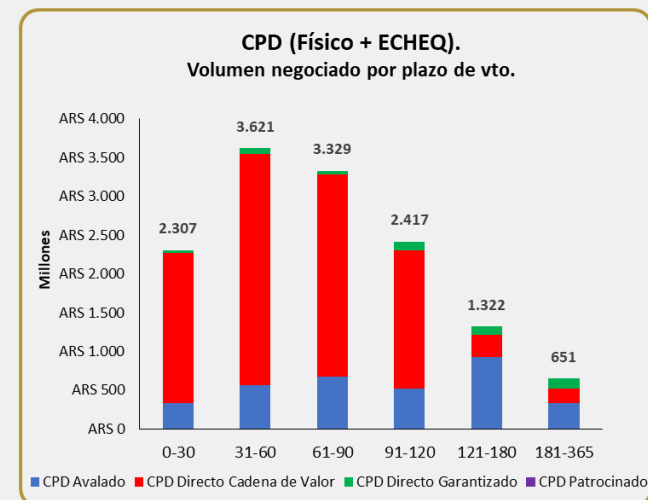
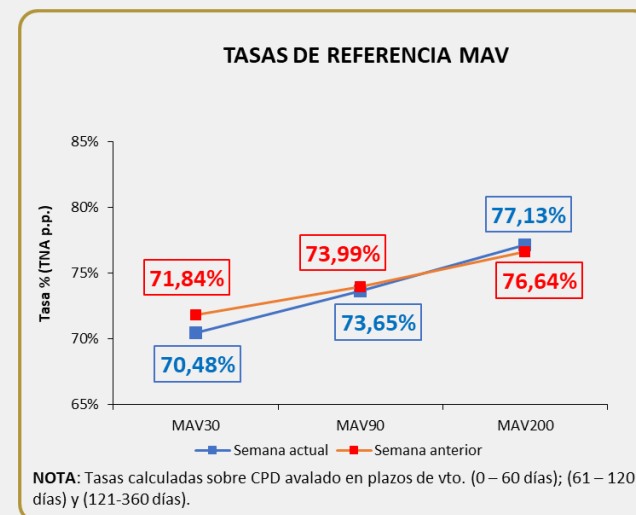
Pagaré MAV									
Segmento	MAV30	MAV90	MAV200	0-180	181-365	366-545	546-730	731-910	911-1095
Pagaré Avalado (\$)	-	-	-	-	-	-	-	-	-
Pagaré Avalado (U\$S)	0,54%	0,73%	-	0,29%	0,65%	0,73%	-	-	-
Pagaré Avalado (U\$D)	0,06%	0,01%	-	0,07%	0,06%	0,01%	-	-	-
Pagaré Directo No Gara (\$)	73,94%	83,48%	-	74,74%	59,59%	80,38%	154,38%	-	-
Pagaré Directo No Gara (U\$S)	1,44%	4,07%	-	1,38%	3,17%	4,11%	2,50%	-	-
Pagaré Directo No Gara (U\$D)	1,56%	1,02%	-	2,34%	0,35%	0,95%	1,05%	-	-
Pagaré Directo Gara (\$)	101,50%	-	-	-	101,50%	-	-	-	-
Pagaré Directo Gara (U\$S)	-	-	-	-	-	-	-	-	-
Pagaré Directo Gara (U\$D)	-	-	-	-	-	-	-	-	-

Factura de Crédito Electrónica (FCE)									
Segmento	MAV30	MAV90	MAV200	0-30	31-60	61-90	91-120	121-180	181-365
FCE (\$)	79,39%	81,07%	-	86,86%	77,34%	81,07%	-	-	-
FCE (U\$S)	0,82%	-	-	0,59%	4,00%	-	-	-	-
FCE (EUR)	-	-	-	-	-	-	-	-	-

\*Actual: semana del 13/02/2023 al 17/02/2023. Anterior: semana del 06/02/2023 al 10/02/2023.

\*U\$D (TC COM. A 3500) U\$S (TC BNA Vendedor)

\*MAV30 (0 – 60 días); MAV90 (61 – 120 días) y MAV200 (121-360 días)



MERCADO ARGENTINO  
DE VALORES S.A.