

CHEQUES DE PAGO DIFERIDO (FÍSICOS + ECHEQS), PAGARÉS Y FACTURAS DE CRÉDITO ELECTRÓNICAS

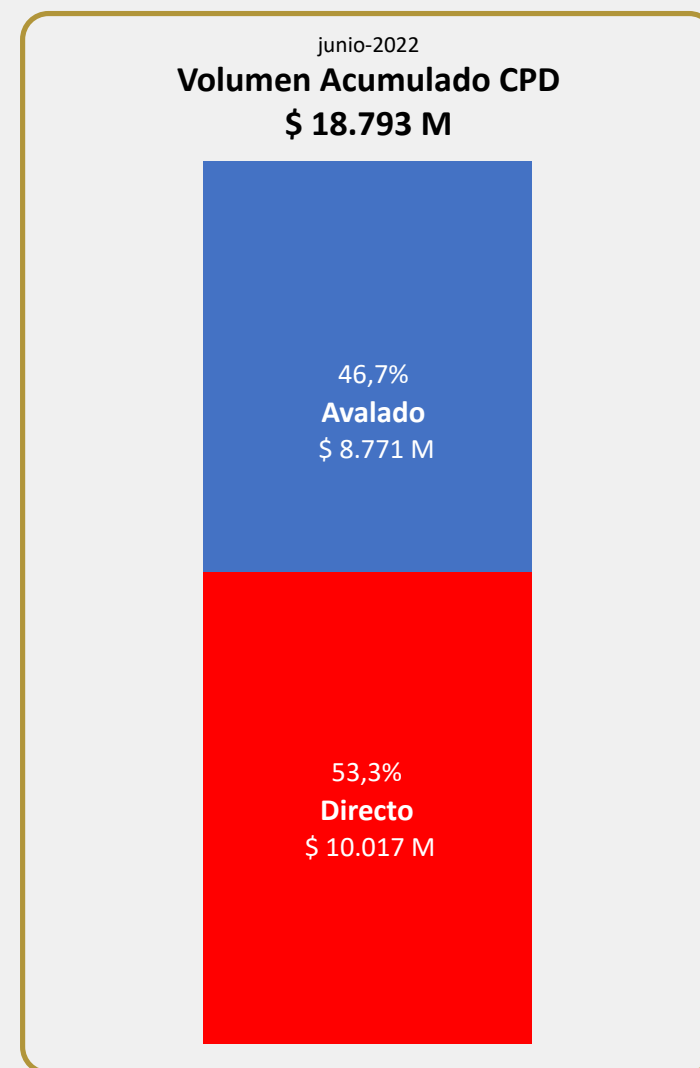
CPD (Físicos + Echeqs)								
Segmento	Monto nominal negociado		Cantidad Cheques		Vcto. Prom. Pond.		Monto Prom.	
	Actual	Anterior	Actual	Anterior	Actual	Anterior	Actual	Anterior
CPD Avalado	3.407.150.628	3.180.039.546	2.608	2.811	157	150	1.306.423	1.131.284
CPD Directo Cadena de Valor	2.862.692.211	4.652.591.314	900	949	84	67	3.180.769	4.902.625
CPD Directo Garantizado	171.166.749	172.399.375	116	127	61	121	1.475.575	1.357.475
CPD Patrocinado	200.004	5.000.038	1	13	166	157	200.004	384.618
Total	6.441.209.592	8.010.030.273	3.625	3.900				

Pagaré MAV								
Segmento	Monto nominal negociado		Cantidad Pagarés		Vcto. Prom. Pond.		Monto Prom.	
	Actual	Anterior	Actual	Anterior	Actual	Anterior	Actual	Anterior
Pagaré Avalado (\$)	2.750.000	62.575.134	6	11	364	228	458.333	5.688.649
Pagaré Directo No Gara (\$)	488.564.511	636.458.050	12	17	65	136	40.713.709	37.438.709
Pagaré Directo Gara (\$)	-	-	-	-	-	-	-	-
Pagaré Avalado (U\$S)	3.898.853	3.184.513	35	35	337	359	111.396	90.986
Pagaré Avalado (U\$D)	2.501.000	600.091	16	22	458	357	156.313	27.277
Pagaré Directo No Gara (U\$D)	9.914.184	9.042.515	33	22	265	363	300.430	411.023
Pagaré Directo No Gara (U\$S)	1.270.000	2.525.816	16	36	198	148	79.375	70.162

Factura de Crédito Electrónica (FCE)								
Segmento	Monto nominal negociado		Cantidad FCE		Vcto. Prom. Pond.		Monto Prom.	
	Actual	Anterior	Actual	Anterior	Actual	Anterior	Actual	Anterior
FCE (\$)	59.271.637	104.167.099	26	39	32	34	2.279.678	2.670.951
FCE (U\$S)	725.338	1.219.094	14	9	36	29	51.810	135.455
FCE (EUR)	-	-	-	-	-	-	-	-

*Actual: semana del 13/06/2022 al 16/06/2022. Anterior: semana del 06/06/2022 al 10/06/2022.

*U\$D (TC COM. A 3500) U\$S (TC BNA Vendedor)



MERCADO ARGENTINO
DE VALORES S.A.

TASAS DE REFERENCIA MAV

CPD (Físicos + Echeqs)

Segmento	MAV30	MAV90	MAV200	0-30	31-60	61-90	91-120	121-180	181-365
CPD Avalado	47,37%	49,10%	50,34%	46,92%	47,52%	48,92%	49,29%	49,18%	51,10%
CPD Directo Cadena de Valor	52,89%	54,29%	48,81%	52,45%	52,99%	53,99%	54,70%	49,00%	48,59%
CPD Directo Garantizado	48,04%	49,80%	53,26%	47,26%	48,70%	49,41%	51,66%	52,21%	54,33%
CPD Patrocinado	-	-	53,00%	-	-	-	-	53,00%	-

Pagaré MAV

Segmento	MAV30	MAV90	MAV200	0-180	181-365	366-545	546-730	731-910	911-1095
Pagaré Avalado (\$)	30,00%	-	-	-	30,00%	-	-	-	-
Pagaré Directo No Gara (\$)	55,08%	-	-	55,08%	-	-	-	-	-
Pagaré Directo Gara (\$)	-	-	-	-	-	-	-	-	-
Pagaré Avalado (U\$S)	0,06%	-0,01%	-	0,26%	-0,01%	-0,01%	-	-	-
Pagaré Avalado (U\$D)	0,24%	0,00%	-	-	0,24%	-	0,00%	-	-
Pagaré Directo No Gara (U\$D)	1,40%	2,54%	-	0,99%	2,89%	3,25%	2,00%	-	-
Pagaré Directo No Gara (U\$S)	3,31%	3,84%	-	3,54%	2,76%	3,84%	-	-	-

Factura de Crédito Electrónica (FCE)

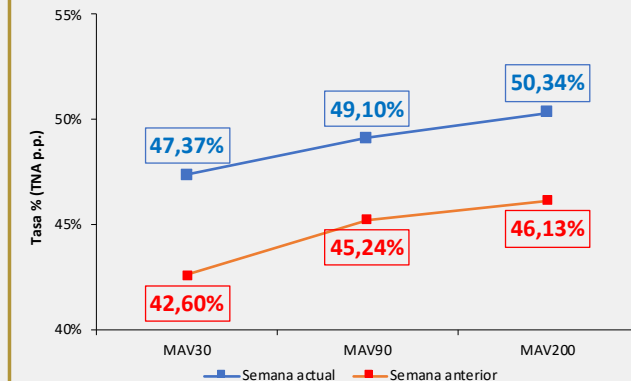
Segmento	MAV30	MAV90	MAV200	0-30	31-60	61-90	91-120	121-180	181-365
FCE (\$)	52,02%	52,00%	-	53,21%	50,40%	52,00%	-	-	-
FCE (U\$S)	2,83%	-	-	2,75%	2,87%	-	-	-	-
FCE (EUR)	-	-	-	-	-	-	-	-	-

*Actual: semana del 13/06/2022 al 16/06/2022. Anterior: semana del 06/06/2022 al 10/06/2022.

*U\$D (TC COM. A 3500) U\$S (TC BNA Vendedor)

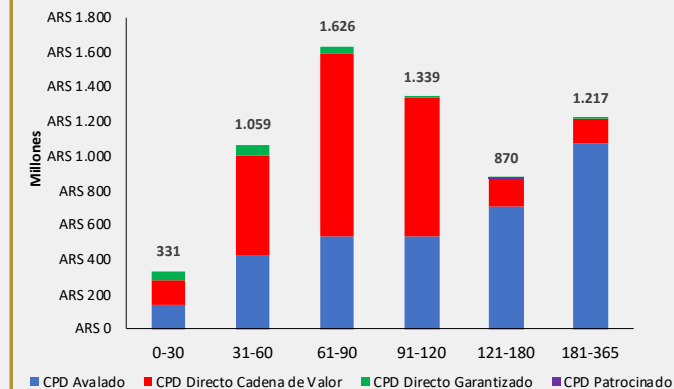
*MAV30 (0 – 60 días); MAV90 (61 – 120 días) y MAV200 (121-360 días)

TASAS DE REFERENCIA MAV



NOTA: Tasas calculadas sobre CPD avalado en plazos de vto. (0 – 60 días); (61 – 120 días) y (121-360 días).

CPD (Físico + ECHEQ). Volumen negociado por plazo de vto.



MERCADO ARGENTINO
DE VALORES S.A.