

CHEQUES DE PAGO DIFERIDO (FÍSICOS + ECHEQS), PAGARÉS Y FACTURAS DE CRÉDITO ELECTRÓNICAS

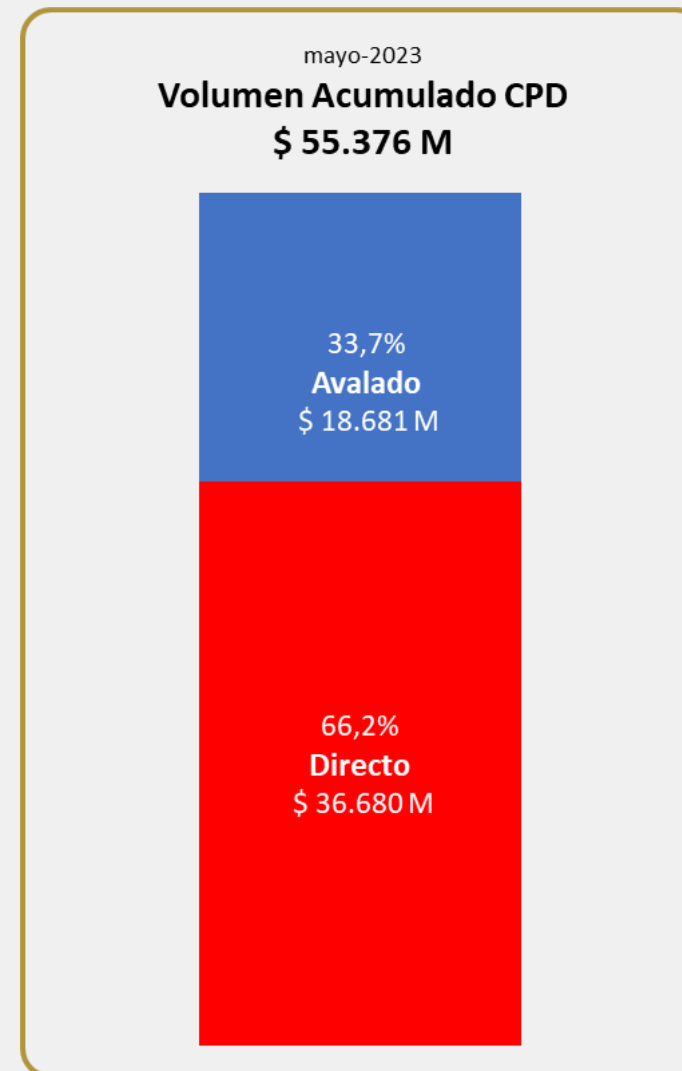
CPD (Físicos + Echeqs)								
Segmento	Monto nominal negociado		Cantidad Cheques		Vcto. Prom. Pond.		Monto Prom.	
	Actual	Anterior	Actual	Anterior	Actual	Anterior	Actual	Anterior
CPD Avalado	6.679.145.544	6.165.233.735	2.524	2.120	129	149	2.646.254	2.908.129
CPD Directo Cadena de Valor	11.511.116.053	11.864.882.092	1.107	1.237	65	70	10.398.479	9.591.659
CPD Directo Garantizado	974.501.479	815.441.767	222	165	113	98	4.389.646	4.942.071
CPD Patrocinado	16.000.000	-	8	-	83	-	2.000.000	-
Total	19.180.763.076	18.845.557.595	3.861	3.522				

Pagaré MAV								
Segmento	Monto nominal negociado		Cantidad Pagarés		Vcto. Prom. Pond.		Monto Prom.	
	Actual	Anterior	Actual	Anterior	Actual	Anterior	Actual	Anterior
Pagaré Avalado (\$)	71.600.000	167.400.000	22	45	24	31	3.254.545	3.720.000
Pagaré Avalado (U\$S)	2.848.044	2.541.701	39	49	380	372	73.027	51.871
Pagaré Avalado (U\$D)	2.015.263	4.834.064	42	58	386	518	47.982	83.346
Pagaré Directo No Gara (\$)	21.398.505.653	8.566.920.312	56	80	49	119	382.116.172	107.086.504
Pagaré Directo No Gara (U\$S)	4.988.888	17.232.799	24	57	218	263	207.870	302.330
Pagaré Directo No Gara (U\$D)	59.385.934	56.155.220	187	140	258	239	317.572	401.109
Pagaré Directo Gara (\$)	100.000.000	27.000.000	1	3	30	88	100.000.000	9.000.000
Pagaré Directo Gara (U\$S)	190.000	30.000	2	1	425	364	95.000	30.000
Pagaré Directo Gara (U\$D)	-	500.000	-	4	-	366	-	125.000

Factura de Crédito Electrónica (FCE)								
Segmento	Monto nominal negociado		Cantidad FCE		Vcto. Prom. Pond.		Monto Prom.	
	Actual	Anterior	Actual	Anterior	Actual	Anterior	Actual	Anterior
FCE (\$)	268.019.122	451.177.320	38	32	35	31	7.053.135	14.099.291
FCE (U\$S)	156.473	222.852	15	12	56	55	10.432	18.571
FCE (EUR)	-	-	-	-	-	-	-	-

*Actual: semana del 15/05/2023 al 19/05/2023. Anterior semana del 08/05/2023 al 12/05/2023.

*U\$D (TC COM. A 3500) U\$S (TC BNA Vendedor)



MERCADO ARGENTINO
DE VALORES S.A.

TASAS DE REFERENCIA MAV

CPD (Físicos + Echeqs)									
Segmento	MAV30	MAV90	MAV200	0-30	31-60	61-90	91-120	121-180	181-365
CPD Avalado	86,77%	90,09%	99,09%	84,93%	87,64%	89,23%	90,83%	92,84%	101,20%
CPD Directo Cadena de Valor	91,35%	102,19%	92,09%	83,37%	96,95%	101,56%	103,77%	94,98%	91,26%
CPD Directo Garantizado	91,88%	97,08%	110,57%	90,19%	96,43%	95,85%	104,93%	111,36%	109,68%
CPD Patrocinado	-	98,50%	-	-	-	98,50%	-	-	-

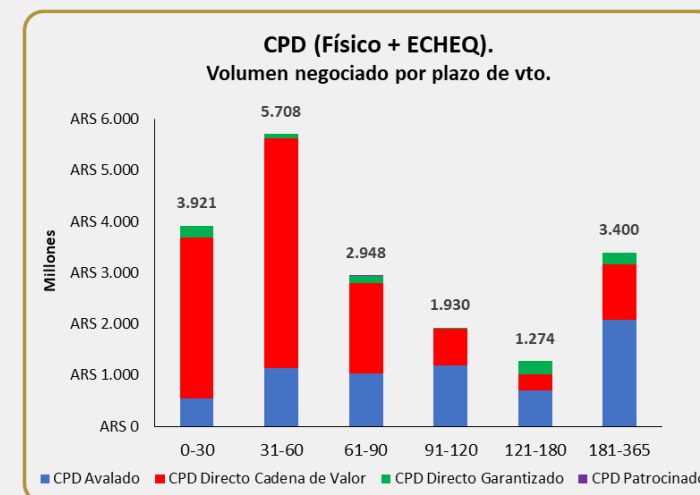
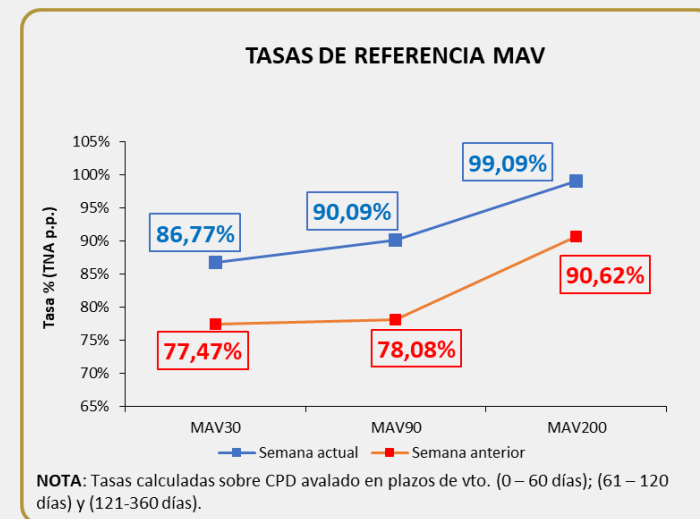
Pagaré MAV									
Segmento	MAV30	MAV90	MAV200	0-180	181-365	366-545	546-730	731-910	911-1095
Pagaré Avalado (\$)	84,49%	-	-	84,49%	-	-	-	-	-
Pagaré Avalado (U\$S)	-0,55%	-2,59%	-	-0,58%	-0,55%	-2,43%	-4,00%	-	-
Pagaré Avalado (U\$D)	-0,71%	0,39%	-	0,06%	-1,04%	0,39%	0,37%	-	-
Pagaré Directo No Gara (\$)	91,41%	-	-	92,92%	67,16%	-	-	-	-
Pagaré Directo No Gara (U\$S)	0,87%	2,50%	-	0,66%	1,20%	2,50%	-	-	-
Pagaré Directo No Gara (U\$D)	1,27%	0,69%	4,57%	1,52%	0,86%	0,78%	0,20%	3,58%	7,67%
Pagaré Directo Gara (\$)	98,00%	-	-	98,00%	-	-	-	-	-
Pagaré Directo Gara (U\$S)	-	1,00%	-	-	-	1,00%	-	-	-
Pagaré Directo Gara (U\$D)	-	-	-	-	-	-	-	-	-

Factura de Crédito Electrónica (FCE)									
Segmento	MAV30	MAV90	MAV200	0-30	31-60	61-90	91-120	121-180	181-365
FCE (\$)	86,23%	95,00%	-	84,07%	94,11%	95,00%	-	-	-
FCE (U\$S)	2,39%	0,00%	2,00%	2,65%	2,05%	0,00%	-	2,00%	-
FCE (EUR)	-	-	-	-	-	-	-	-	-

*Actual: semana del 15/05/2023 al 19/05/2023. Anterior semana del 08/05/2023 al 12/05/2023.

*U\$D (TC COM. A 3500) U\$S (TC BNA Vendedor)

*MAV30 (0 – 60 días); MAV90 (61 – 120 días) y MAV200 (121-360 días)



MERCADO ARGENTINO
DE VALORES S.A.