

CHEQUES DE PAGO DIFERIDO (FÍSICOS + ECHEQS), PAGARÉS Y FACTURAS DE CRÉDITO ELECTRÓNICAS

CPD (Físicos + Echeqs)

Segmento	Monto nominal negociado		Cantidad Cheques		Vcto. Prom. Pond.		Monto Prom.	
	Actual	Anterior	Actual	Anterior	Actual	Anterior	Actual	Anterior
CPD Avalado	3.020.926.582	3.638.950.609	2.447	3.017	141	160	1.234.543	1.206.149
CPD Directo Cadena de Valor	4.948.688.290	5.557.272.114	1.030	1.151	65	59	4.804.552	4.828.212
CPD Directo Garantizado	311.651.102	225.226.626	128	191	71	71	2.434.774	1.179.197
CPD Patrocinado	3.800.022	700.008	8	2	111	108	475.003	350.004
Total	8.285.065.995	9.422.149.356	3.613	4.361				

Pagaré MAV

Segmento	Monto nominal negociado		Cantidad Pagarés		Vcto. Prom. Pond.		Monto Prom.	
	Actual	Anterior	Actual	Anterior	Actual	Anterior	Actual	Anterior
Pagaré Avalado (\$)	213.200.000	94.000.000	122	17	183	158	1.747.541	5.529.412
Pagaré Avalado (U\$S)	1.394.777	865.534	28	12	291	375	49.813	72.128
Pagaré Avalado (U\$D)	461.000	541.800	9	5	352	346	51.222	108.360
Pagaré Directo No Gara (\$)	1.493.592.738	2.640.309.470	15	26	684	117	99.572.849	101.550.364
Pagaré Directo No Gara (U\$S)	3.240.375	6.625.000	32	42	191	228	101.262	157.738
Pagaré Directo No Gara (U\$D)	34.357.940	21.776.557	72	113	311	201	477.194	192.713
Pagaré Directo Gara (\$)	-	-	-	-	-	-	-	-
Pagaré Directo Gara (U\$S)	26.000	-	2	-	77	-	13.000	-
Pagaré Directo Gara (U\$D)	-	-	-	-	-	-	-	-

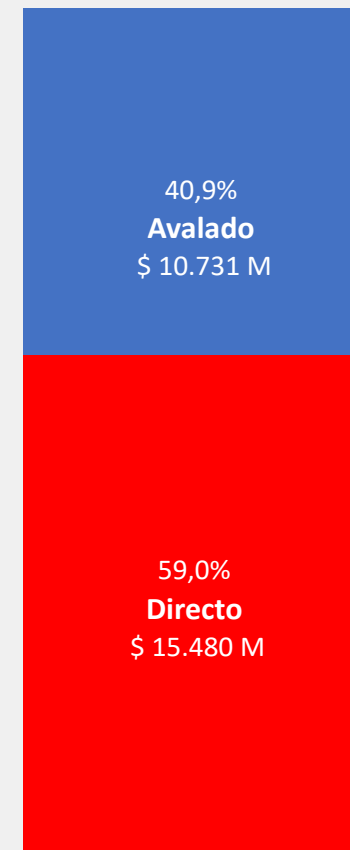
Factura de Crédito Electrónica (FCE)

Segmento	Monto nominal negociado		Cantidad FCE		Vcto. Prom. Pond.		Monto Prom.	
	Actual	Anterior	Actual	Anterior	Actual	Anterior	Actual	Anterior
FCE (\$)	86.966.946	54.096.844	45	31	35	35	1.932.599	1.745.059
FCE (U\$S)	36.799	323.395	2	11	91	58	18.399	29.400
FCE (EUR)	-	-	-	-	-	-	-	-

*Actual: semana del 15/08/2022 al 19/08/2022. Anterior: semana del 08/08/2022 al 12/08/2022.

*U\$D (TC COM. A 3500) U\$S (TC BNA Vendedor)

agosto-2022
Volumen Acumulado CPD
\$ 26.216 M



MERCADO ARGENTINO
 DE VALORES S.A.

TASAS DE REFERENCIA MAV

CPD (Físicos + Echeqs)

Segmento	MAV30	MAV90	MAV200	0-30	31-60	61-90	91-120	121-180	181-365
CPD Avalado	59,27%	60,65%	63,60%	58,06%	59,81%	61,21%	60,04%	61,71%	64,88%
CPD Directo Cadena de Valor	61,54%	65,11%	69,63%	60,09%	62,67%	68,27%	60,88%	71,10%	63,33%
CPD Directo Garantizado	56,18%	60,31%	62,16%	54,15%	57,68%	60,46%	59,84%	62,16%	-
CPD Patrocinado	-	66,00%	-	-	-	-	66,00%	-	-

Pagaré MAV

Segmento	MAV30	MAV90	MAV200	0-180	181-365	366-545	546-730	731-910	911-1095
Pagaré Avalado (\$)	64,67%	-	-	64,03%	65,69%	-	-	-	-
Pagaré Avalado (U\$S)	0,09%	0,30%	-	-0,18%	0,16%	0,30%	-	-	-
Pagaré Avalado (U\$D)	0,07%	-0,32%	-	-	0,07%	-0,32%	-	-	-
Pagaré Directo No Gara (\$)	70,65%	-	41,00%	70,65%	-	-	-	-	41,00%
Pagaré Directo No Gara (U\$S)	0,98%	2,01%	2,20%	1,17%	0,55%	1,41%	2,35%	2,20%	-
Pagaré Directo No Gara (U\$D)	0,68%	0,69%	1,50%	0,41%	1,50%	0,59%	0,89%	1,50%	-
Pagaré Directo Gara (\$)	-	-	-	-	-	-	-	-	-
Pagaré Directo Gara (U\$S)	1,00%	-	-	1,00%	-	-	-	-	-
Pagaré Directo Gara (U\$D)	-	-	-	-	-	-	-	-	-

Factura de Crédito Electrónica (FCE)

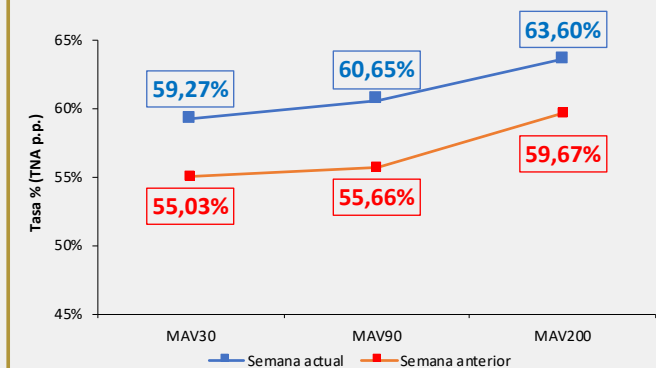
Segmento	MAV30	MAV90	MAV200	0-30	31-60	61-90	91-120	121-180	181-365
FCE (\$)	66,60%	70,19%	-	68,43%	64,44%	70,19%	-	-	-
FCE (U\$S)	2,00%	5,00%	-	-	2,00%	-	5,00%	-	-
FCE (EUR)	-	-	-	-	-	-	-	-	-

*Actual: semana del 15/08/2022 al 19/08/2022. Anterior: semana del 08/08/2022 al 12/08/2022.

*U\$D (TC COM. A 3500) U\$S (TC BNA Vendedor)

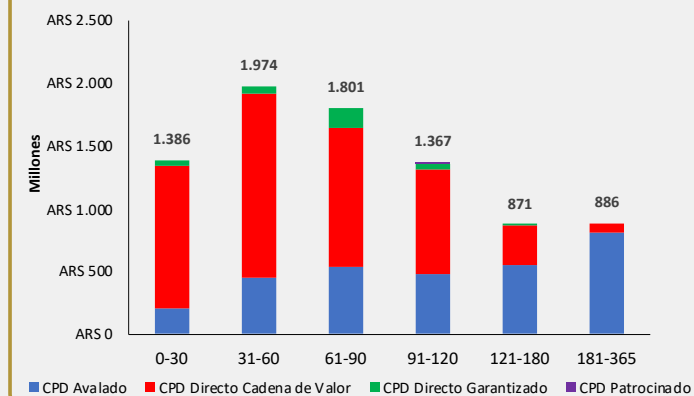
*MAV30 (0 – 60 días); MAV90 (61 – 120 días) y MAV200 (121-360 días)

TASAS DE REFERENCIA MAV



NOTA: Tasas calculadas sobre CPD avalado en plazos de vto. (0 – 60 días); (61 – 120 días) y (121-360 días).

CPD (Físico + ECHEQ). Volumen negociado por plazo de vto.



MERCADO ARGENTINO
DE VALORES S.A.