

CHEQUES DE PAGO DIFERIDO (FÍSICOS + ECHEQS), PAGARÉS Y FACTURAS DE CRÉDITO ELECTRÓNICAS

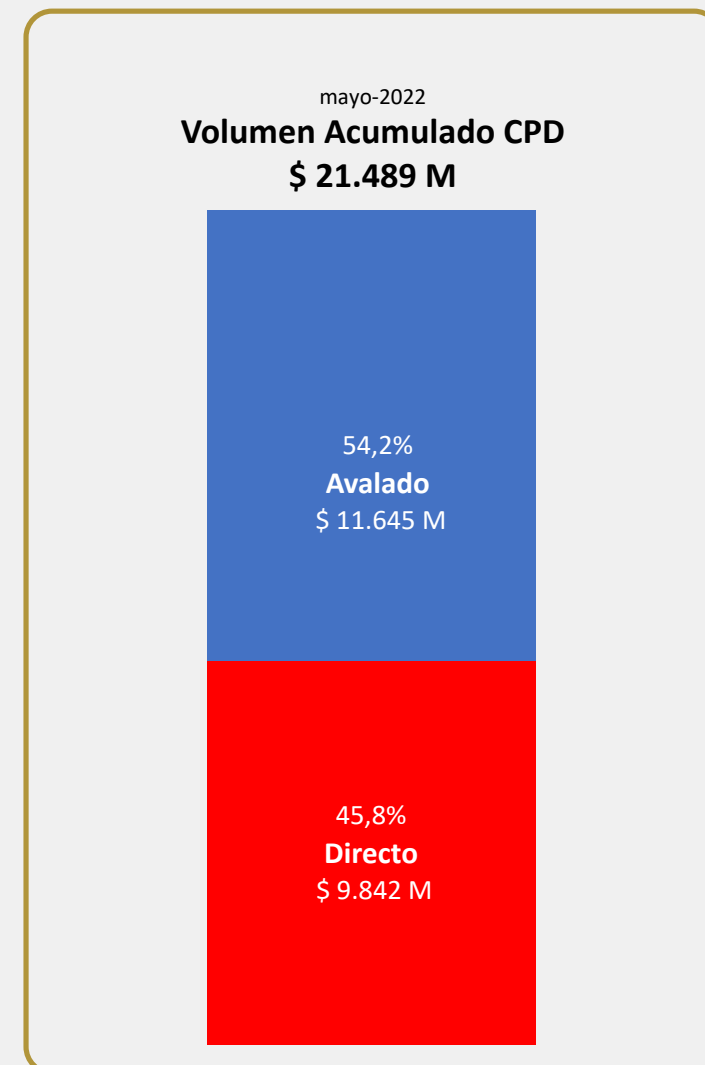
CPD (Físicos + Echeqs)								
Segmento	Monto nominal negociado		Cantidad Cheques		Vcto. Prom. Pond.		Monto Prom.	
	Actual	Anterior	Actual	Anterior	Actual	Anterior	Actual	Anterior
CPD Avalado	3.684.315.376	4.095.595.677	2.901	3.511	172	152	1.270.016	1.166.504
CPD Directo Cadena de Valor	2.989.234.340	3.197.721.700	854	1.097	72	74	3.500.274	2.914.970
CPD Directo Garantizado	209.484.566	321.305.986	138	123	134	149	1.518.004	2.612.244
CPD Patrocinado	-	1.400.014	-	4	-	122	-	350.004
Total	6.883.034.282	7.616.023.376	3.893	4.735				

Pagaré MAV								
Segmento	Monto nominal negociado		Cantidad Pagarés		Vcto. Prom. Pond.		Monto Prom.	
	Actual	Anterior	Actual	Anterior	Actual	Anterior	Actual	Anterior
Pagaré Avalado (\$)	29.403.004	810.000	14	5	489	331	2.100.215	162.000
Pagaré Directo No Gara (\$)	820.170.632	350.228.458	31	22	132	80	26.457.117	15.919.475
Pagaré Directo Gara (\$)	-	-	-	-	-	-	-	-
Pagaré Avalado (U\$S)	8.179.428	1.491.162	104	32	343	416	78.648	46.599
Pagaré Avalado (U\$D)	845.100	1.251.200	9	8	326	349	93.900	156.400
Pagaré Directo No Gara (U\$D)	8.259.900	30.095.000	29	80	201	295	284.824	376.188
Pagaré Directo No Gara (U\$S)	4.989.461	7.694.600	25	7	246	292	199.578	1.099.229

Factura de Crédito Electrónica (FCE)								
Segmento	Monto nominal negociado		Cantidad FCE		Vcto. Prom. Pond.		Monto Prom.	
	Actual	Anterior	Actual	Anterior	Actual	Anterior	Actual	Anterior
FCE (\$)	68.593.222	161.588.092	42	51	35	33	1.633.172	3.168.394
FCE (U\$S)	258.334	21.252	4	4	85	37	64.584	5.313
FCE (EUR)	-	-	-	-	-	-	-	-

*Actual: semana del 16/05/2022 al 20/05/2022. Anterior: semana del 09/05/2022 al 13/05/2022.

*U\$D (TC COM. A 3500) U\$S (TC BNA Vendedor)



MERCADO ARGENTINO
DE VALORES S.A.

TASAS DE REFERENCIA MAV

CPD (Físicos + Echeqs)

Segmento	MAV30	MAV90	MAV200	0-30	31-60	61-90	91-120	121-180	181-365
CPD Avalado	44,88%	45,95%	46,63%	43,03%	45,63%	45,82%	46,03%	46,04%	47,09%
CPD Directo Cadena de Valor	46,35%	52,62%	48,57%	44,41%	49,60%	51,50%	53,72%	49,92%	46,12%
CPD Directo Garantizado	44,36%	45,64%	48,52%	43,92%	44,93%	46,92%	45,34%	47,30%	49,08%
CPD Patrocinado	-	-	-	-	-	-	-	-	-

Pagaré MAV

Segmento	MAV30	MAV90	MAV200	0-180	181-365	366-545	546-730	731-910	911-1095
Pagaré Avalado (\$)	48,14%	67,15%	-	48,34%	46,33%	64,00%	70,18%	-	-
Pagaré Directo No Gara (\$)	58,26%	59,00%	-	56,12%	65,00%	-	59,00%	-	-
Pagaré Directo Gara (\$)	-	-	-	-	-	-	-	-	-
Pagaré Avalado (U\$S)	0,22%	0,36%	-	2,14%	0,14%	0,36%	-	-	-
Pagaré Avalado (U\$D)	0,70%	1,00%	-	2,00%	0,50%	1,00%	-	-	-
Pagaré Directo No Gara (U\$D)	1,39%	2,00%	-	1,54%	1,30%	2,00%	-	-	-
Pagaré Directo No Gara (U\$S)	1,32%	5,26%	-	1,46%	1,31%	4,00%	5,71%	-	-

Factura de Crédito Electrónica (FCE)

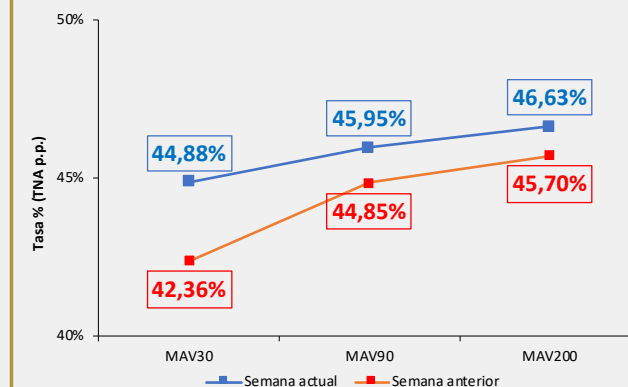
Segmento	MAV30	MAV90	MAV200	0-30	31-60	61-90	91-120	121-180	181-365
FCE (\$)	47,80%	-	-	47,57%	47,93%	-	-	-	-
FCE (U\$S)	4,25%	-	7,00%	-	4,25%	-	-	7,00%	-
FCE (EUR)	-	-	-	-	-	-	-	-	-

*Actual: semana del 16/05/2022 al 20/05/2022. Anterior: semana del 09/05/2022 al 13/05/2022.

*U\$D (TC COM. A 3500) U\$S (TC BNA Vendedor)

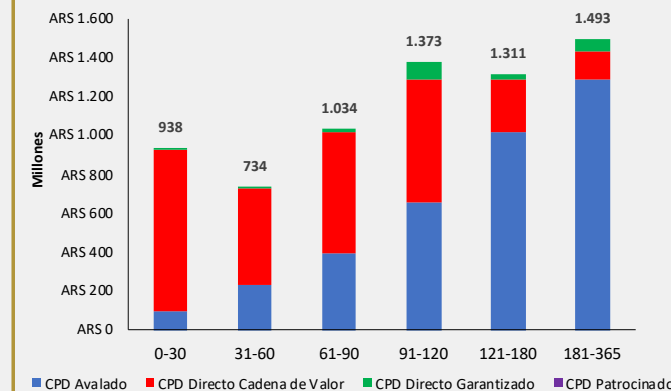
*MAV30 (0 – 60 días); MAV90 (61 – 120 días) y MAV200 (121-360 días)

TASAS DE REFERENCIA MAV



NOTA: Tasas calculadas sobre CPD avalado en plazos de vto. (0 – 60 días); (61 – 120 días) y (121-360 días).

CPD (Físico + ECHEQ). Volumen negociado por plazo de vto.



MERCADO ARGENTINO
DE VALORES S.A.