

CHEQUES DE PAGO DIFERIDO (FÍSICOS + ECHEQS), PAGARÉS Y FACTURAS DE CRÉDITO ELECTRÓNICAS

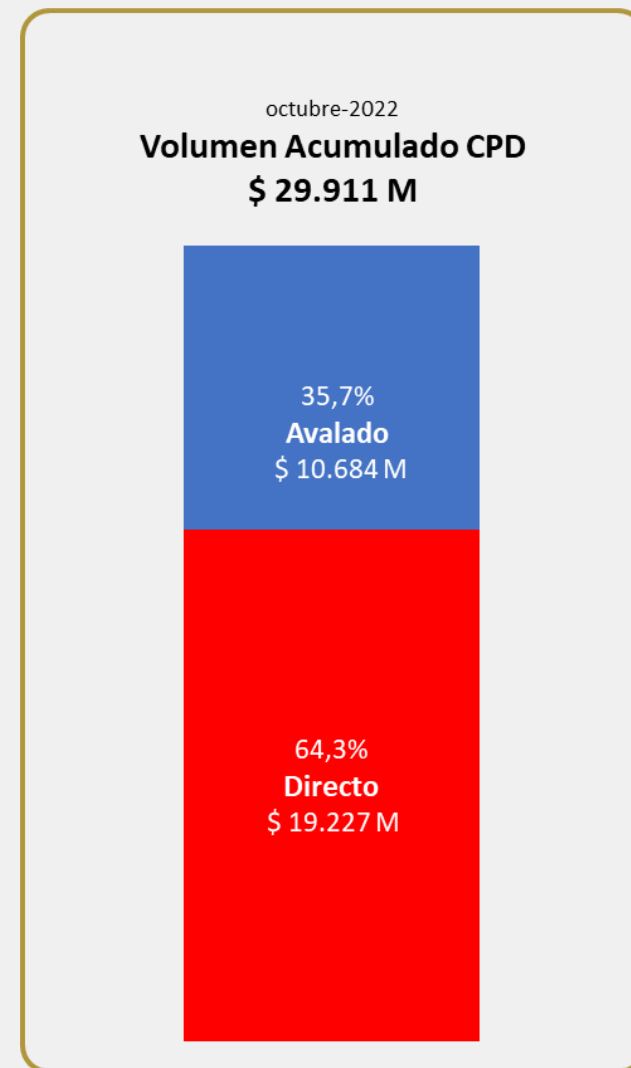
CPD (Físicos + Echeqs)								
Segmento	Monto nominal negociado		Cantidad Cheques		Vcto. Prom. Pond.		Monto Prom.	
	Actual	Anterior	Actual	Anterior	Actual	Anterior	Actual	Anterior
CPD Avalado	5.015.016.320	3.322.283.213	2.948	2.185	157	113	1.701.159	1.520.496
CPD Directo Cadena de Valor	7.321.701.210	5.238.540.080	1.530	1.049	99	59	4.785.426	4.993.842
CPD Directo Garantizado	287.319.554	243.780.932	175	119	75	88	1.641.826	2.048.579
CPD Patrocinado	-	-	-	-	-	-	-	-
Total	12.624.037.084	8.804.604.226	4.653	3.353				

Pagaré MAV								
Segmento	Monto nominal negociado		Cantidad Pagarés		Vcto. Prom. Pond.		Monto Prom.	
	Actual	Anterior	Actual	Anterior	Actual	Anterior	Actual	Anterior
Pagaré Avalado (\$)	19.000.000	9.000.000	8	5	48	65	2.375.000	1.800.000
Pagaré Avalado (U\$S)	1.526.364	599.448	39	14	257	309	39.138	42.818
Pagaré Avalado (U\$D)	3.240.922	2.114.200	44	14	536	480	73.657	151.014
Pagaré Directo No Gara (\$)	2.251.820.339	2.384.678.082	63	106	88	88	35.743.180	22.496.963
Pagaré Directo No Gara (U\$S)	1.310.000	1.941.000	12	15	203	148	109.167	129.400
Pagaré Directo No Gara (U\$D)	31.126.600	22.852.000	81	70	261	270	384.279	326.457
Pagaré Directo Gara (\$)	-	-	-	-	-	-	-	-
Pagaré Directo Gara (U\$S)	-	-	-	-	-	-	-	-
Pagaré Directo Gara (U\$D)	78.700	-	2	-	368	-	39.350	-

Factura de Crédito Electrónica (FCE)								
Segmento	Monto nominal negociado		Cantidad FCE		Vcto. Prom. Pond.		Monto Prom.	
	Actual	Anterior	Actual	Anterior	Actual	Anterior	Actual	Anterior
FCE (\$)	698.619.646	154.788.340	45	50	35	32	15.524.881	3.095.767
FCE (U\$S)	353.066	130.938	10	4	109	51	35.307	32.735
FCE (EUR)	-	-	-	-	-	-	-	-

*Actual: semana del 17/10/2022 al 21/10/2022. Anterior: semana del 10/10/2022 al 14/10/2022.

*U\$D (TC COM. A 3500) U\$S (TC BNA Vendedor)



MERCADO ARGENTINO
DE VALORES S.A.

TASAS DE REFERENCIA MAV

CPD (Físicos + Echeqs)									
Segmento	MAV30	MAV90	MAV200	0-30	31-60	61-90	91-120	121-180	181-365
CPD Avalado	70,90%	72,21%	75,88%	69,81%	71,48%	72,35%	72,12%	74,52%	76,95%
CPD Directo Cadena de Valor	74,25%	78,28%	80,41%	71,42%	77,21%	78,78%	77,60%	84,43%	71,01%
CPD Directo Garantizado	69,52%	76,92%	81,91%	69,33%	69,82%	77,53%	75,64%	83,00%	81,67%
CPD Patrocinado	-	-	-	-	-	-	-	-	-


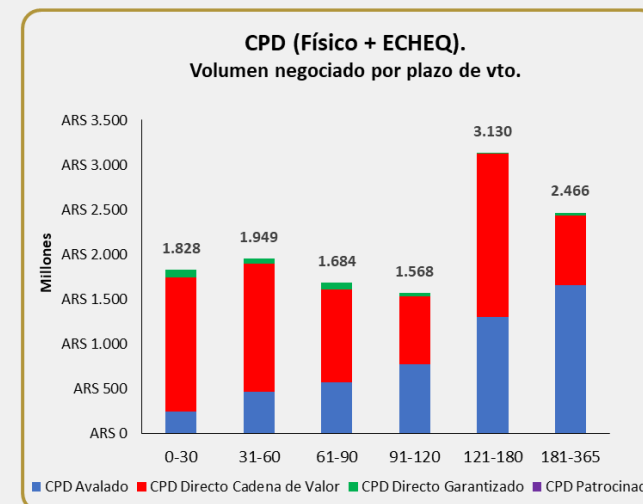
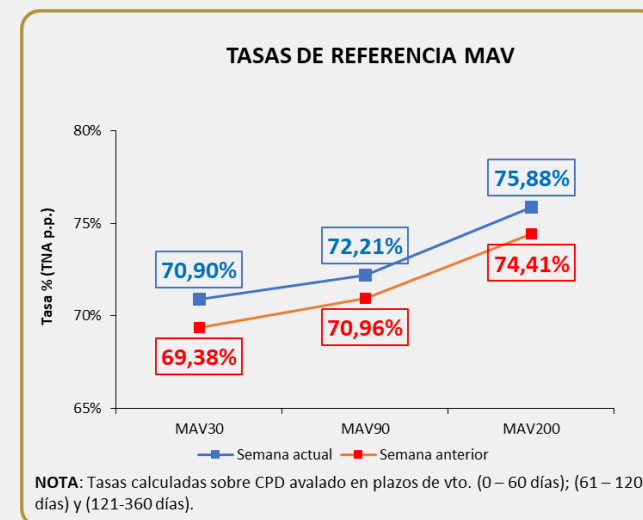
Pagaré MAV									
Segmento	MAV30	MAV90	MAV200	0-180	181-365	366-545	546-730	731-910	911-1095
Pagaré Avalado (\$)	75,00%	-	-	75,00%	-	-	-	-	-
Pagaré Avalado (U\$S)	0,45%	0,79%	-	0,09%	0,64%	0,79%	-	-	-
Pagaré Avalado (U\$D)	0,27%	2,43%	0,00%	0,29%	0,27%	2,64%	2,30%	-	0,00%
Pagaré Directo No Gara (\$)	72,41%	70,77%	-	72,63%	66,55%	65,00%	80,00%	-	-
Pagaré Directo No Gara (U\$S)	4,65%	-	-	7,64%	3,65%	-	-	-	-
Pagaré Directo No Gara (U\$D)	0,38%	1,76%	4,25%	-0,17%	1,36%	1,54%	1,93%	4,25%	-
Pagaré Directo Gara (\$)	-	-	-	-	-	-	-	-	-
Pagaré Directo Gara (U\$S)	-	-	-	-	-	-	-	-	-
Pagaré Directo Gara (U\$D)	-	0,00%	-	-	-	0,00%	-	-	-

Factura de Crédito Electrónica (FCE)									
Segmento	MAV30	MAV90	MAV200	0-30	31-60	61-90	91-120	121-180	181-365
FCE (\$)	70,82%	78,68%	-	74,02%	70,75%	77,96%	82,00%	-	-
FCE (U\$S)	1,85%	2,00%	0,40%	1,00%	2,50%	2,00%	2,00%	2,00%	0,00%
FCE (EUR)	-	-	-	-	-	-	-	-	-

*Actual: semana del 17/10/2022 al 21/10/2022. Anterior: semana del 10/10/2022 al 14/10/2022.

*U\$D (TC COM. A 3500) U\$S (TC BNA Vendedor)

*MAV30 (0 – 60 días); MAV90 (61 – 120 días) y MAV200 (121-360 días)



MERCADO ARGENTINO
DE VALORES S.A.