

CHEQUES DE PAGO DIFERIDO (FÍSICOS + ECHEQS), PAGARÉS Y FACTURAS DE CRÉDITO ELECTRÓNICAS

CPD (Físicos + Echeqs)

Segmento	Monto nominal negociado		Cantidad Cheques		Vcto. Prom. Pond.		Monto Prom.	
	Actual	Anterior	Actual	Anterior	Actual	Anterior	Actual	Anterior
CPD Avalado	5.038.228.820	1.924.387.496	4.015	1.519	158	155	1.254.852	1.266.878
CPD Directo Cadena de Valor	4.837.584.577	2.387.827.773	1.531	738	59	54	3.159.755	3.235.539
CPD Directo Garantizado	625.436.806	101.656.976	299	37	119	97	2.091.762	2.747.486
CPD Patrocinado	5.700.045	-	15	-	86	-	380.003	-
Total	10.506.950.248	4.413.872.245	5.860	2.294				

Pagaré MAV

Segmento	Monto nominal negociado		Cantidad Pagarés		Vcto. Prom. Pond.		Monto Prom.	
	Actual	Anterior	Actual	Anterior	Actual	Anterior	Actual	Anterior
Pagaré Avalado (\$)	7.700.000	500.000	6	1	89	182	1.283.333	500.000
Pagaré Directo No Gara (\$)	761.322.198	685.195.639	43	17	80	241	17.705.167	40.305.626
Pagaré Directo Gara (\$)	-	-	-	-	-	-	-	-
Pagaré Avalado (U\$S)	2.506.983	2.921.040	25	26	412	317	100.279	112.348
Pagaré Avalado (U\$D)	1.134.200	-	7	-	359	-	162.029	-
Pagaré Directo No Gara (U\$D)	17.638.000	19.217.500	30	28	300	671	587.933	686.339
Pagaré Directo No Gara (U\$S)	1.232.560	1.265.740	5	8	213	269	246.512	158.218

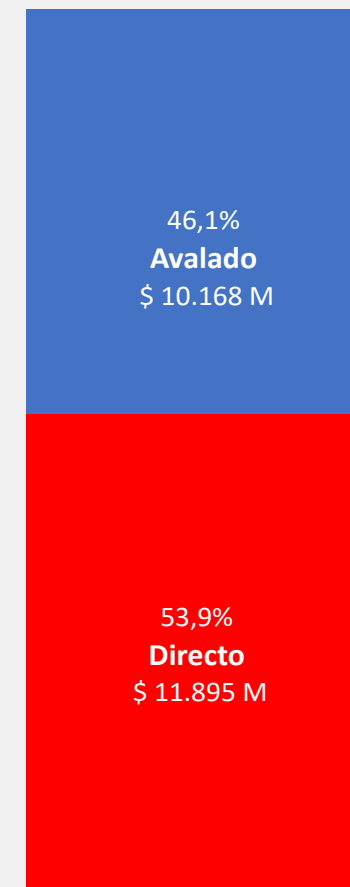
Factura de Crédito Electrónica (FCE)

Segmento	Monto nominal negociado		Cantidad FCE		Vcto. Prom. Pond.		Monto Prom.	
	Actual	Anterior	Actual	Anterior	Actual	Anterior	Actual	Anterior
FCE (\$)	58.096.243	45.046.871	27	12	41	43	2.151.713	3.753.906
FCE (U\$S)	114.032	92.202	2	4	26	29	57.016	23.051
FCE (EUR)	-	-	-	-	-	-	-	-

*Actual: semana del 18/04/2022 al 22/04/2022. Anterior: semana del 11/04/2022 al 15/04/2022.

*U\$D (TC COM. A 3500) U\$S (TC BNA Vendedor)

abril-2022
Volumen Acumulado CPD
\$ 22.074 M



MERCADO ARGENTINO
 DE VALORES S.A.

TASAS DE REFERENCIA MAV

CPD (Físicos + Echeqs)

Segmento	MAV30	MAV90	MAV200	0-30	31-60	61-90	91-120	121-180	181-365
CPD Avalado	43,50%	45,40%	46,72%	42,97%	43,69%	45,32%	45,50%	46,29%	47,06%
CPD Directo Cadena de Valor	45,49%	50,40%	48,08%	44,08%	47,20%	49,98%	51,10%	48,68%	46,98%
CPD Directo Garantizado	43,28%	44,82%	46,66%	43,03%	43,60%	44,57%	44,95%	46,34%	48,00%
CPD Patrocinado	-	52,00%	-	-	-	52,00%	52,00%	-	-

Pagaré MAV

Segmento	MAV30	MAV90	MAV200	0-180	181-365	366-545	546-730	731-910	911-1095
Pagaré Avalado (\$)	46,34%	-	-	46,34%	-	-	-	-	-
Pagaré Directo No Gara (\$)	49,07%	58,86%	-	49,07%	-	58,00%	59,00%	-	-
Pagaré Directo Gara (\$)	-	-	-	-	-	-	-	-	-
Pagaré Avalado (U\$S)	1,07%	1,46%	-	0,50%	1,10%	1,46%	-	-	-
Pagaré Avalado (U\$D)	3,36%	0,08%	-	3,00%	3,40%	0,08%	-	-	-
Pagaré Directo No Gara (U\$D)	1,18%	2,83%	1,88%	1,29%	1,11%	2,83%	-	1,88%	-
Pagaré Directo No Gara (U\$S)	2,50%	-	-	3,50%	2,31%	-	-	-	-

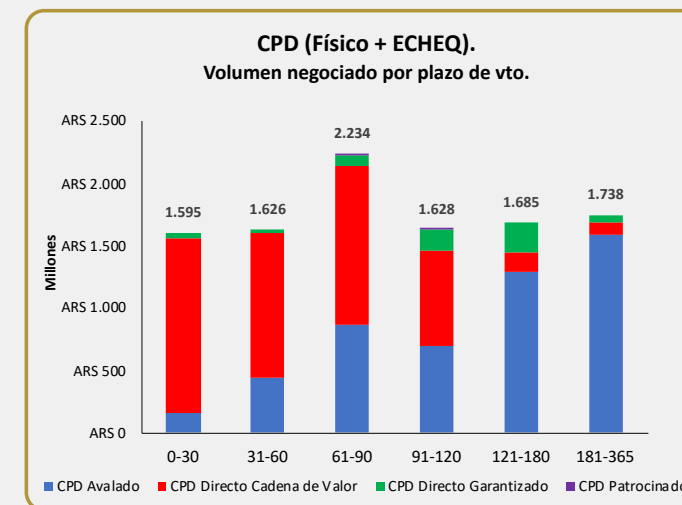
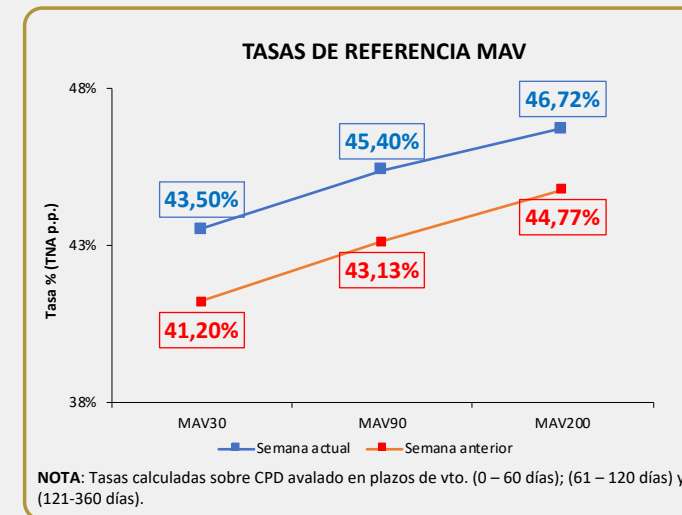
Factura de Crédito Electrónica (FCE)

Segmento	MAV30	MAV90	MAV200	0-30	31-60	61-90	91-120	121-180	181-365
FCE (\$)	47,18%	47,64%	-	47,41%	47,03%	47,64%	-	-	-
FCE (U\$S)	2,31%	-	-	2,31%	-	-	-	-	-
FCE (EUR)	-	-	-	-	-	-	-	-	-

*Actual: semana del 18/04/2022 al 22/04/2022. Anterior: semana del 11/04/2022 al 15/04/2022.

*U\$D (TC COM. A 3500) U\$S (TC BNA Vendedor)

*MAV30 (0 – 60 días); MAV90 (61 – 120 días) y MAV200 (121-360 días)



MERCADO ARGENTINO
DE VALORES S.A.