

CHEQUES DE PAGO DIFERIDO (FÍSICOS + ECHEQS), PAGARÉS Y FACTURAS DE CRÉDITO ELECTRÓNICAS

CPD (Físicos + Echeqs)

Segmento	Monto nominal negociado		Cantidad Cheques		Vcto. Prom. Pond.		Monto Prom.	
	Actual	Anterior	Actual	Anterior	Actual	Anterior	Actual	Anterior
CPD Avalado	3.047.778.193	4.219.456.433	2.316	3.215	160	181	1.315.966	1.312.428
CPD Directo Cadena de Valor	5.706.079.031	4.383.802.226	1.160	1.145	79	79	4.919.034	3.828.648
CPD Directo Garantizado	221.257.375	550.949.466	111	190	89	145	1.993.310	2.899.734
CPD Patrocinado	-	-	-	-	-	-	-	-
Total	8.975.114.599	9.154.208.124	3.587	4.550				

Pagaré MAV

Segmento	Monto nominal negociado		Cantidad Pagarés		Vcto. Prom. Pond.		Monto Prom.	
	Actual	Anterior	Actual	Anterior	Actual	Anterior	Actual	Anterior
Pagaré Avalado (\$)	30.000.000	5.000.000	3	3	81	103	10.000.000	1.666.667
Pagaré Directo No Gara (\$)	3.636.957.937	403.389.762	32	16	633	93	113.654.936	25.211.860
Pagaré Directo Gara (\$)	-	-	-	-	-	-	-	-
Pagaré Avalado (U\$S)	763.000	3.242.925	19	30	360	351	40.158	108.098
Pagaré Avalado (U\$D)	272.400	1.882.900	4	25	364	371	68.100	75.316
Pagaré Directo No Gara (U\$D)	62.064.727	59.848.000	166	146	445	234	373.884	409.918
Pagaré Directo No Gara (U\$S)	6.868.270	5.032.624	28	25	288	277	245.295	201.305

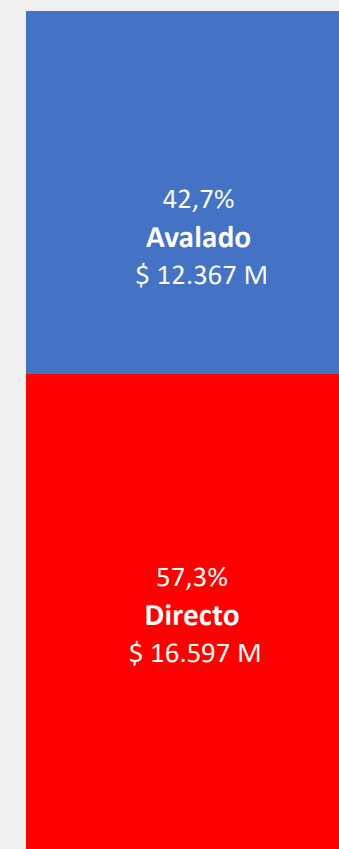
Factura de Crédito Electrónica (FCE)

Segmento	Monto nominal negociado		Cantidad FCE		Vcto. Prom. Pond.		Monto Prom.	
	Actual	Anterior	Actual	Anterior	Actual	Anterior	Actual	Anterior
FCE (\$)	741.864.831	99.154.210	29	27	33	41	25.581.546	3.672.378
FCE (U\$S)	5.090	231.405	1	8	28	62	5.090	28.926
FCE (EUR)	-	-	-	-	-	-	-	-

*Actual: semana del 18/07/2022 al 22/07/2022. Anterior: semana del 11/07/2022 al 15/07/2022.

*U\$D (TC COM. A 3500) U\$S (TC BNA Vendedor)

julio-2022
Volumen Acumulado CPD
\$ 28.964 M



MERCADO ARGENTINO
DE VALORES S.A.

TASAS DE REFERENCIA MAV

CPD (Físicos + Echeqs)

Segmento	MAV30	MAV90	MAV200	0-30	31-60	61-90	91-120	121-180	181-365
CPD Avalado	48,87%	49,97%	52,84%	48,39%	49,24%	49,99%	49,95%	50,92%	53,53%
CPD Directo Cadena de Valor	53,24%	54,71%	47,43%	51,79%	55,34%	55,04%	54,42%	46,10%	48,09%
CPD Directo Garantizado	50,59%	52,98%	53,04%	49,69%	51,39%	52,98%	-	53,05%	53,03%
CPD Patrocinado	-	-	-	-	-	-	-	-	-

Pagaré MAV

Segmento	MAV30	MAV90	MAV200	0-180	181-365	366-545	546-730	731-910	911-1095
Pagaré Avalado (\$)	58,00%	-	-	58,00%	-	-	-	-	-
Pagaré Directo No Gara (\$)	57,18%	64,00%	36,00%	57,18%	-	-	64,00%	-	36,00%
Pagaré Directo Gara (\$)	-	-	-	-	-	-	-	-	-
Pagaré Avalado (U\$S)	-0,22%	0,61%	-	1,50%	-0,26%	0,85%	0,34%	-	-
Pagaré Avalado (U\$D)	0,37%	-1,00%	-	-	0,37%	-1,00%	-	-	-
Pagaré Directo No Gara (U\$D)	0,59%	1,03%	0,99%	0,32%	1,17%	2,00%	0,64%	0,99%	-
Pagaré Directo No Gara (U\$S)	2,14%	1,08%	-	2,82%	1,96%	1,08%	-	-	-

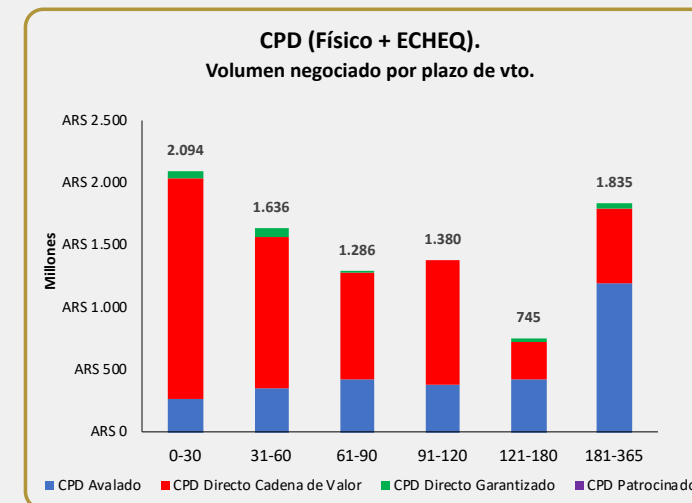
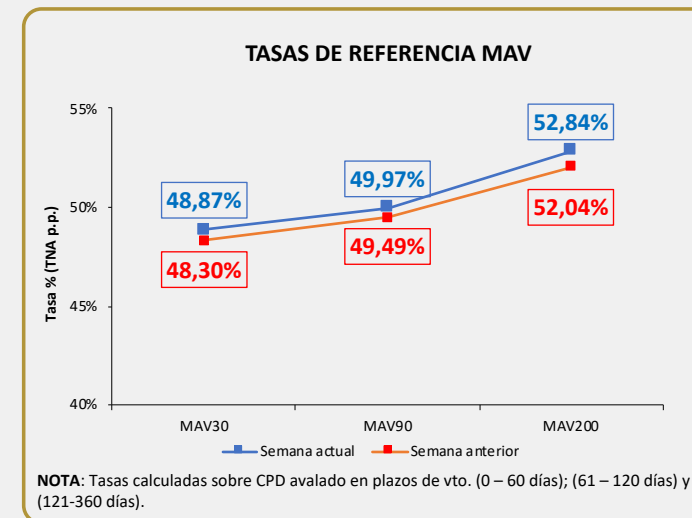
Factura de Crédito Electrónica (FCE)

Segmento	MAV30	MAV90	MAV200	0-30	31-60	61-90	91-120	121-180	181-365
FCE (\$)	53,78%	54,98%	-	53,73%	53,80%	53,00%	62,00%	-	-
FCE (U\$S)	3,00%	-	-	3,00%	-	-	-	-	-
FCE (EUR)	-	-	-	-	-	-	-	-	-

*Actual: semana del 18/07/2022 al 22/07/2022. Anterior: semana del 11/07/2022 al 15/07/2022.

*U\$D (TC COM. A 3500) U\$S (TC BNA Vendedor)

*MAV30 (0 – 60 días); MAV90 (61 – 120 días) y MAV200 (121-360 días)



MERCADO ARGENTINO
DE VALORES S.A.