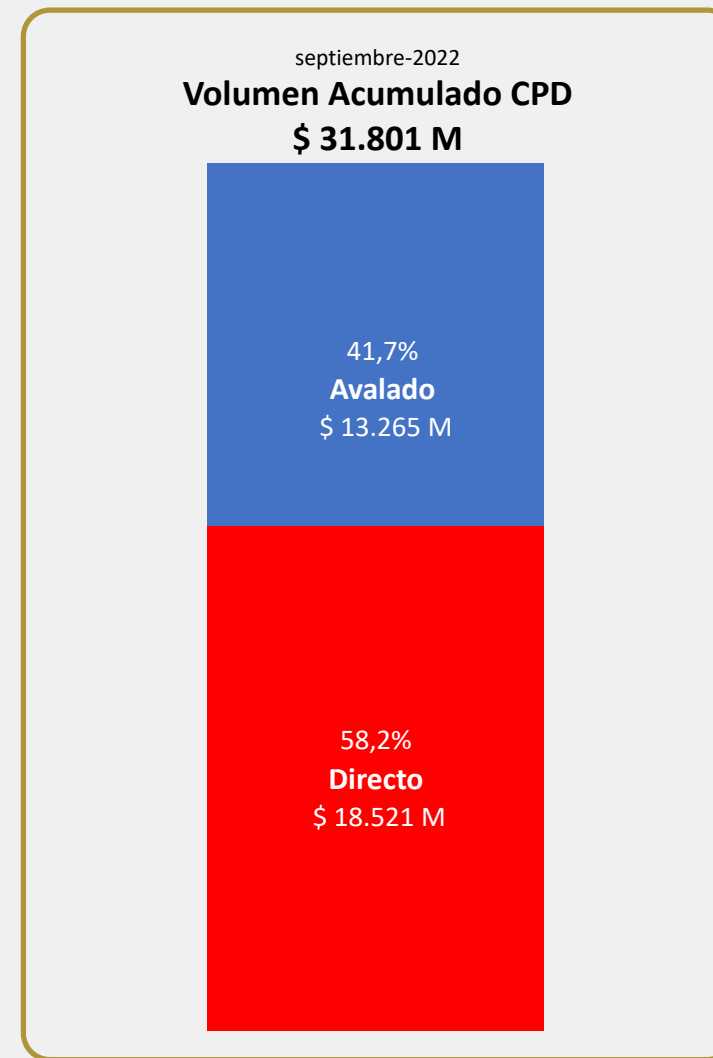


CHEQUES DE PAGO DIFERIDO (FÍSICOS + ECHEQS), PAGARÉS Y FACTURAS DE CRÉDITO ELECTRÓNICAS

CPD (Físicos + Echeqs)								
Segmento	Monto nominal negociado		Cantidad Cheques		Vcto. Prom. Pond.		Monto Prom.	
	Actual	Anterior	Actual	Anterior	Actual	Anterior	Actual	Anterior
CPD Avalado	4.537.380.357	3.900.962.495	3.075	2.552	159	144	1.475.571	1.528.590
CPD Directo Cadena de Valor	6.449.667.036	4.278.928.486	1.192	1.124	73	71	5.410.794	3.806.876
CPD Directo Garantizado	573.139.810	161.034.037	216	108	94	61	2.653.425	1.491.056
CPD Patrocinado	15.200.000	-	16	-	102	-	950.000	-
Total	11.575.387.203	8.340.925.018	4.499	3.784				

Pagaré MAV								
Segmento	Monto nominal negociado		Cantidad Pagarés		Vcto. Prom. Pond.		Monto Prom.	
	Actual	Anterior	Actual	Anterior	Actual	Anterior	Actual	Anterior
Pagaré Avalado (\$)	120.672.541	93.530.000	99	34	86	88	1.218.915	2.750.882
Pagaré Avalado (U\$S)	1.760.761	2.024.161	30	39	330	334	58.692	51.902
Pagaré Avalado (U\$D)	1.678.550	3.214.490	13	18	276	581	129.119	178.583
Pagaré Directo No Gara (\$)	2.391.768.603	1.513.812.765	40	42	124	113	59.794.215	36.043.161
Pagaré Directo No Gara (U\$S)	10.685.458	2.161.000	39	29	164	153	273.986	74.517
Pagaré Directo No Gara (U\$D)	47.113.776	25.757.985	112	62	298	206	420.659	415.451
Pagaré Directo Gara (\$)	-	-	-	-	-	-	-	-
Pagaré Directo Gara (U\$S)	-	-	-	-	-	-	-	-
Pagaré Directo Gara (U\$D)	-	120.000	-	1	-	380	-	120.000

Factura de Crédito Electrónica (FCE)								
Segmento	Monto nominal negociado		Cantidad FCE		Vcto. Prom. Pond.		Monto Prom.	
	Actual	Anterior	Actual	Anterior	Actual	Anterior	Actual	Anterior
FCE (\$)	60.173.779	234.969.196	34	41	39	34	1.769.817	5.730.956
FCE (U\$S)	38.838	30.253	8	3	26	32	4.855	10.084
FCE (EUR)	-	-	-	-	-	-	-	-



*Actual: semana del 19/09/2022 al 23/09/2022. Anterior: semana del 12/09/2022 al 16/09/2022.

*U\$D (TC COM. A 3500) U\$S (TC BNA Vendedor)



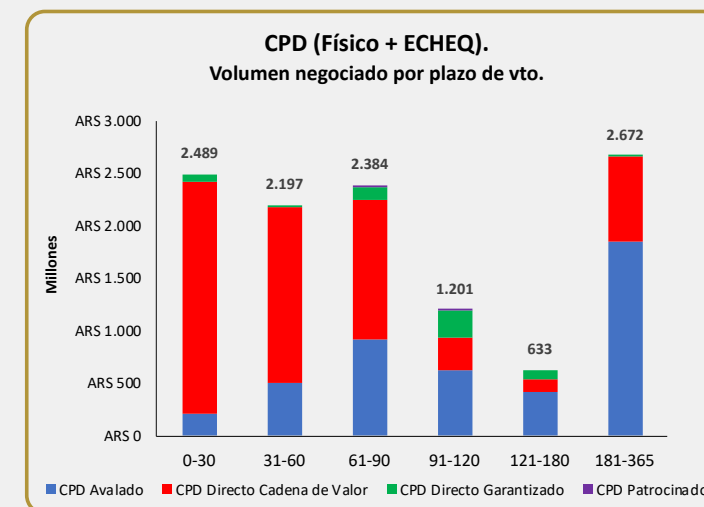
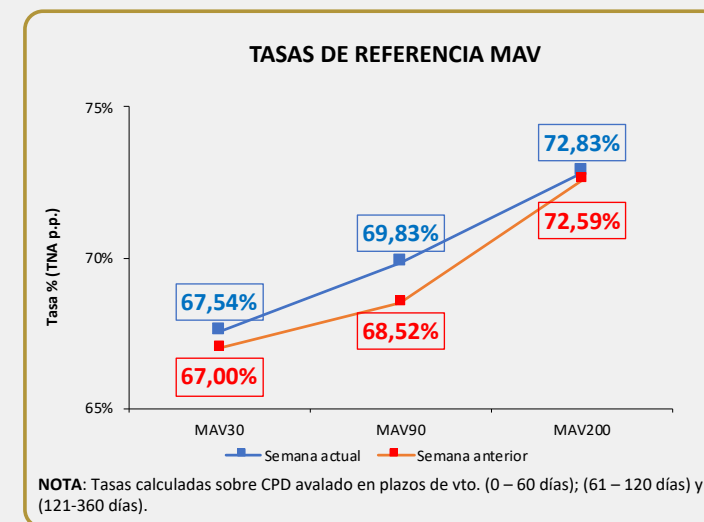
MERCADO ARGENTINO
DE VALORES S.A.

TASAS DE REFERENCIA MAV

CPD (Físicos + Echeqs)									
Segmento	MAV30	MAV90	MAV200	0-30	31-60	61-90	91-120	121-180	181-365
CPD Avalado	67,54%	69,83%	72,83%	66,62%	67,92%	69,31%	70,58%	71,15%	73,21%
CPD Directo Cadena de Valor	73,41%	78,87%	73,10%	71,42%	76,04%	79,21%	77,38%	79,78%	72,13%
CPD Directo Garantizado	66,22%	71,22%	75,53%	65,57%	68,62%	71,96%	70,86%	75,16%	79,00%
CPD Patrocinado	-	80,00%	-	-	-	80,00%	80,00%	-	-

Pagaré MAV									
Segmento	MAV30	MAV90	MAV200	0-180	181-365	366-545	546-730	731-910	911-1095
Pagaré Avalado (\$)	73,27%	87,00%	-	73,27%	-	85,00%	89,00%	-	-
Pagaré Avalado (U\$S)	0,26%	0,45%	-	0,00%	0,27%	0,45%	-	-	-
Pagaré Avalado (U\$D)	0,39%	0,68%	-	-0,28%	0,57%	0,68%	-	-	-
Pagaré Directo No Gara (\$)	73,48%	55,00%	-	76,16%	65,92%	55,00%	-	-	-
Pagaré Directo No Gara (U\$S)	1,14%	2,00%	-	1,14%	1,13%	2,00%	-	-	-
Pagaré Directo No Gara (U\$D)	0,97%	1,30%	3,52%	1,17%	0,81%	1,02%	2,07%	3,52%	-
Pagaré Directo Gara (\$)	-	-	-	-	-	-	-	-	-
Pagaré Directo Gara (U\$S)	-	-	-	-	-	-	-	-	-
Pagaré Directo Gara (U\$D)	-	-	-	-	-	-	-	-	-

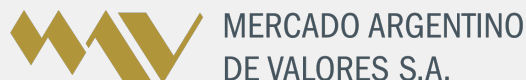
Factura de Crédito Electrónica (FCE)									
Segmento	MAV30	MAV90	MAV200	0-30	31-60	61-90	91-120	121-180	181-365
FCE (\$)	75,99%	83,13%	-	76,21%	75,80%	83,13%	-	-	-
FCE (U\$S)	7,08%	-	-	7,12%	7,00%	-	-	-	-
FCE (EUR)	-	-	-	-	-	-	-	-	-



*Actual: semana del 19/09/2022 al 23/09/2022. Anterior: semana del 12/09/2022 al 16/09/2022.

*U\$D (TC COM. A 3500) U\$S (TC BNA Vendedor)

*MAV30 (0 – 60 días); MAV90 (61 – 120 días) y MAV200 (121-360 días)



MERCADO ARGENTINO
DE VALORES S.A.