

CHEQUES DE PAGO DIFERIDO (FÍSICOS + ECHEQS), PAGARÉS Y FACTURAS DE CRÉDITO ELECTRÓNICAS

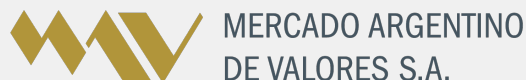
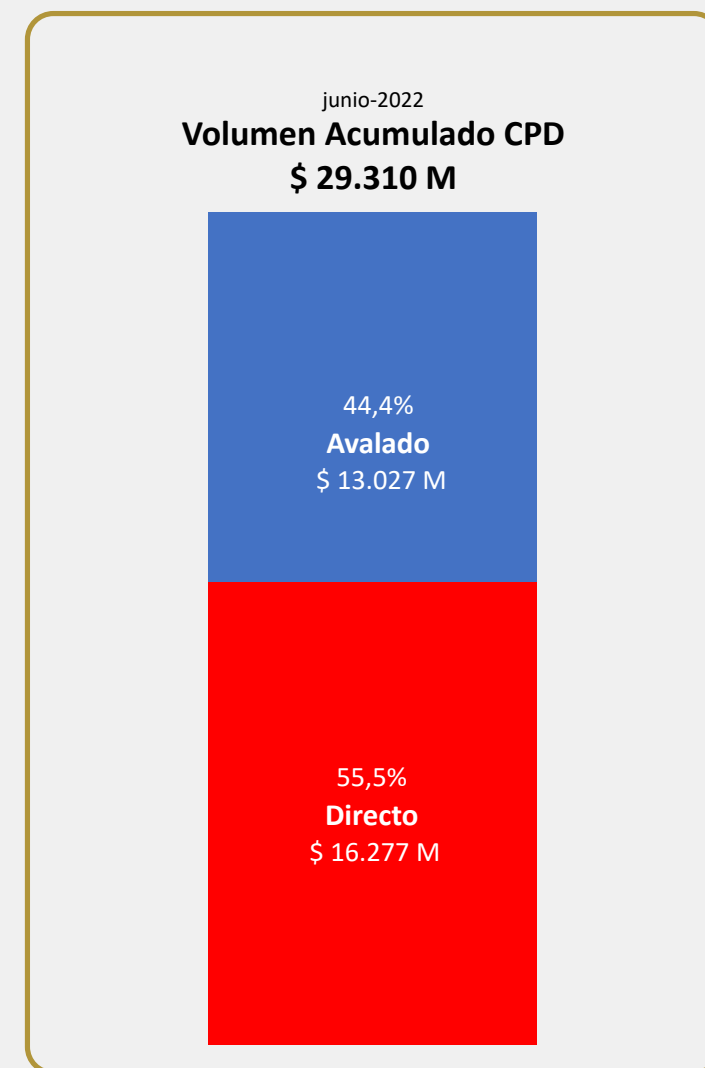
CPD (Físicos + Echeqs)								
Segmento	Monto nominal negociado		Cantidad Cheques		Vcto. Prom. Pond.		Monto Prom.	
	Actual	Anterior	Actual	Anterior	Actual	Anterior	Actual	Anterior
CPD Avalado	4.256.800.271	3.407.150.628	2.974	2.608	159	157	1.431.338	1.306.423
CPD Directo Cadena de Valor	6.011.697.344	2.862.692.211	1.160	900	83	84	5.182.498	3.180.769
CPD Directo Garantizado	248.178.675	171.166.749	153	116	137	61	1.622.083	1.475.575
CPD Patrocinado	-	200.004	-	1	-	166	-	200.004
Total	10.516.676.290	6.441.209.592	4.287	3.625				

Pagaré MAV								
Segmento	Monto nominal negociado		Cantidad Pagarés		Vcto. Prom. Pond.		Monto Prom.	
	Actual	Anterior	Actual	Anterior	Actual	Anterior	Actual	Anterior
Pagaré Avalado (\$)	30.716.482	2.750.000	19	6	581	364	1.616.657	458.333
Pagaré Directo No Gara (\$)	389.588.926	488.564.511	23	12	159	65	16.938.649	40.713.709
Pagaré Directo Gara (\$)	-	-	-	-	-	-	-	-
Pagaré Avalado (U\$S)	2.620.630	3.898.853	44	35	368	337	59.560	111.396
Pagaré Avalado (U\$D)	1.872.249	2.501.000	23	16	336	458	81.402	156.313
Pagaré Directo No Gara (U\$D)	8.335.000	9.914.184	35	33	237	265	238.143	300.430
Pagaré Directo No Gara (U\$S)	13.926.861	1.270.000	48	16	189	198	290.143	79.375

Factura de Crédito Electrónica (FCE)								
Segmento	Monto nominal negociado		Cantidad FCE		Vcto. Prom. Pond.		Monto Prom.	
	Actual	Anterior	Actual	Anterior	Actual	Anterior	Actual	Anterior
FCE (\$)	83.659.224	59.271.637	25	26	36	32	3.346.369	2.279.678
FCE (U\$S)	329.618	725.338	7	14	83	36	47.088	51.810
FCE (EUR)	-	-	-	-	-	-	-	-

*Actual: semana del 20/06/2022 al 24/06/2022. Anterior: semana del 13/06/2022 al 16/06/2022.

*U\$D (TC COM. A 3500) U\$S (TC BNA Vendedor)



MERCADO ARGENTINO
DE VALORES S.A.

TASAS DE REFERENCIA MAV

CPD (Físicos + Echeqs)

Segmento	MAV30	MAV90	MAV200	0-30	31-60	61-90	91-120	121-180	181-365
CPD Avalado	47,06%	49,15%	51,31%	46,32%	47,51%	48,68%	49,57%	49,70%	52,13%
CPD Directo Cadena de Valor	49,90%	54,90%	53,45%	47,70%	53,73%	55,77%	54,03%	58,53%	49,07%
CPD Directo Garantizado	48,80%	50,07%	54,76%	48,24%	49,15%	50,22%	49,92%	50,49%	55,44%
CPD Patrocinado	-	-	-	-	-	-	-	-	-

Pagaré MAV

Segmento	MAV30	MAV90	MAV200	0-180	181-365	366-545	546-730	731-910	911-1095
Pagaré Avalado (\$)	32,44%	68,03%	74,00%	39,75%	30,00%	64,09%	70,83%	74,00%	-
Pagaré Directo No Gara (\$)	55,41%	60,00%	-	55,50%	49,00%	-	60,00%	-	-
Pagaré Directo Gara (\$)	-	-	-	-	-	-	-	-	-
Pagaré Avalado (U\$S)	0,01%	-0,46%	-	2,00%	-0,12%	-0,51%	0,33%	-	-
Pagaré Avalado (U\$D)	0,24%	0,96%	-	0,46%	0,23%	0,96%	-	-	-
Pagaré Directo No Gara (U\$D)	1,91%	2,55%	-	1,94%	1,89%	2,55%	-	-	-
Pagaré Directo No Gara (U\$S)	1,96%	5,10%	-	1,35%	2,92%	5,30%	5,04%	-	-

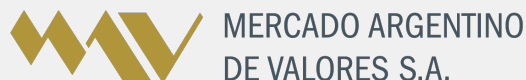
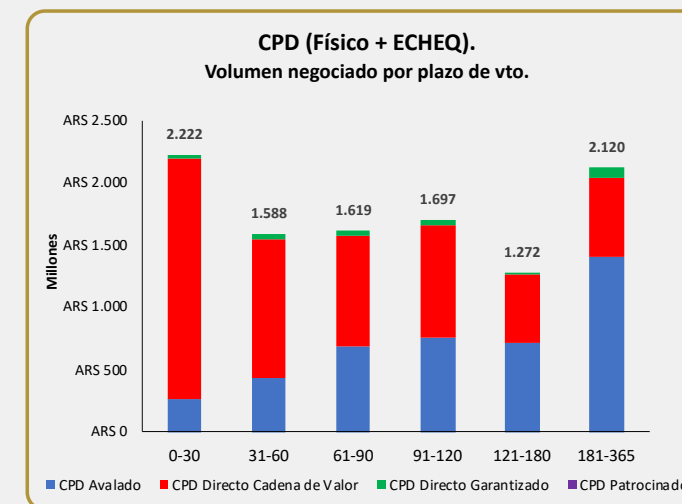
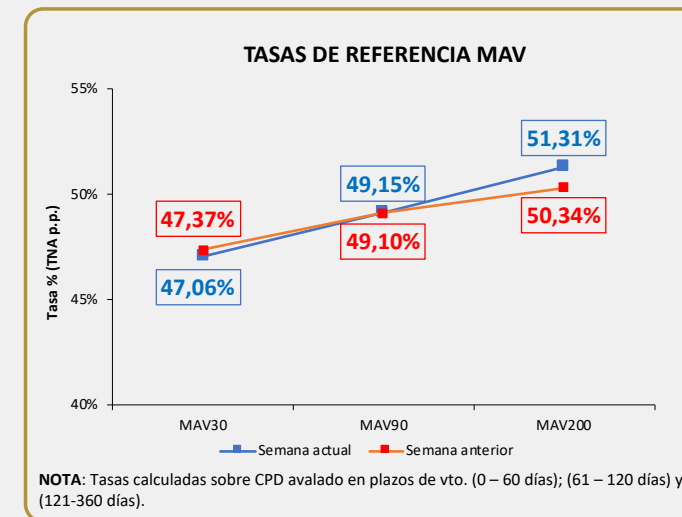
Factura de Crédito Electrónica (FCE)

Segmento	MAV30	MAV90	MAV200	0-30	31-60	61-90	91-120	121-180	181-365
FCE (\$)	50,89%	53,54%	-	51,29%	50,67%	52,00%	54,00%	-	-
FCE (U\$S)	4,00%	3,00%	6,81%	-	4,00%	3,00%	-	-	6,81%
FCE (EUR)	-	-	-	-	-	-	-	-	-

*Actual: semana del 20/06/2022 al 24/06/2022. Anterior: semana del 13/06/2022 al 16/06/2022.

*U\$D (TC COM. A 3500) U\$S (TC BNA Vendedor)

*MAV30 (0 – 60 días); MAV90 (61 – 120 días) y MAV200 (121-360 días)



MERCADO ARGENTINO
DE VALORES S.A.