

CHEQUES DE PAGO DIFERIDO (FÍSICOS + ECHEQS), PAGARÉS Y FACTURAS DE CRÉDITO ELECTRÓNICAS

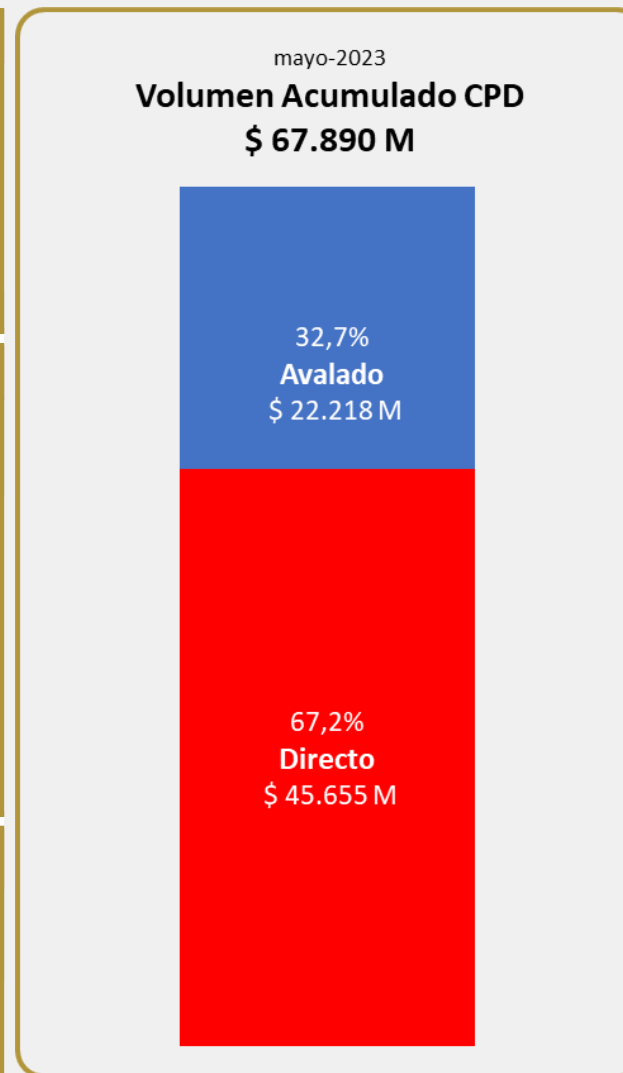
CPD (Físicos + Echeqs)								
Segmento	Monto nominal negociado		Cantidad Cheques		Vcto. Prom. Pond.		Monto Prom.	
	Actual	Anterior	Actual	Anterior	Actual	Anterior	Actual	Anterior
CPD Avalado	3.536.930.144	6.679.145.544	1.679	2.524	131	129	2.106.569	2.646.254
CPD Directo Cadena de Valor	8.363.954.734	11.511.116.053	689	1.107	48	65	12.139.267	10.398.479
CPD Directo Garantizado	611.033.725	974.501.479	302	222	114	113	2.023.290	4.389.646
CPD Patrocinado	2.000.000	16.000.000	1	8	84	83	2.000.000	2.000.000
Total	12.513.918.603	19.180.763.076	2.671	3.861				

Pagaré MAV								
Segmento	Monto nominal negociado		Cantidad Pagarés		Vcto. Prom. Pond.		Monto Prom.	
	Actual	Anterior	Actual	Anterior	Actual	Anterior	Actual	Anterior
Pagaré Avalado (\$)	51.600.000	71.600.000	22	22	39	24	2.345.455	3.254.545
Pagaré Avalado (U\$S)	4.808.819	2.848.044	58	39	379	380	82.911	73.027
Pagaré Avalado (U\$D)	4.252.435	2.015.263	46	42	381	386	92.444	47.982
Pagaré Directo No Gara (\$)	3.555.418.384	21.398.505.653	39	56	47	49	91.164.574	382.116.172
Pagaré Directo No Gara (U\$S)	2.345.083	4.988.888	15	24	284	218	156.339	207.870
Pagaré Directo No Gara (U\$D)	26.098.897	59.385.934	80	187	292	258	326.236	317.572
Pagaré Directo Gara (\$)	100.000.000	100.000.000	5	1	150	30	20.000.000	100.000.000
Pagaré Directo Gara (U\$S)	150.000	190.000	1	2	45	425	150.000	95.000
Pagaré Directo Gara (U\$D)	15.200	-	1	-	72	-	15.200	-

Factura de Crédito Electrónica (FCE)								
Segmento	Monto nominal negociado		Cantidad FCE		Vcto. Prom. Pond.		Monto Prom.	
	Actual	Anterior	Actual	Anterior	Actual	Anterior	Actual	Anterior
FCE (\$)	293.285.899	268.019.122	14	38	32	35	20.948.993	7.053.135
FCE (U\$S)	523.234	156.473	14	15	28	56	37.374	10.432
FCE (EUR)	-	-	-	-	-	-	-	-

*Actual: semana del 22/05/2023 al 26/05/2023. Anterior semana del 15/05/2023 al 19/05/2023.

*U\$D (TC COM. A 3500) U\$S (TC BNA Vendedor)



MERCADO ARGENTINO
DE VALORES S.A.

TASAS DE REFERENCIA MAV

CPD (Físicos + Echeqs)									
Segmento	MAV30	MAV90	MAV200	0-30	31-60	61-90	91-120	121-180	181-365
CPD Avalado	93,66%	95,74%	114,98%	92,66%	93,93%	94,74%	96,83%	98,59%	119,84%
CPD Directo Cadena de Valor	95,31%	100,70%	102,77%	91,09%	96,25%	99,58%	106,38%	104,28%	101,97%
CPD Directo Garantizado	92,42%	102,94%	117,38%	92,23%	93,71%	98,56%	103,89%	114,04%	118,45%
CPD Patrocinado	-	99,00%	-	-	-	99,00%	-	-	-

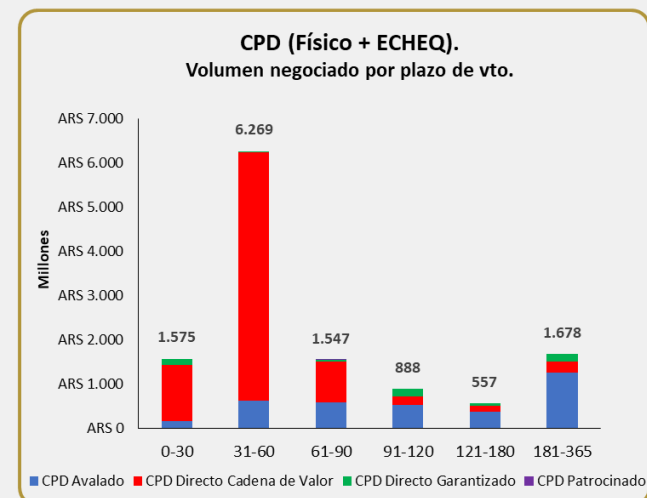
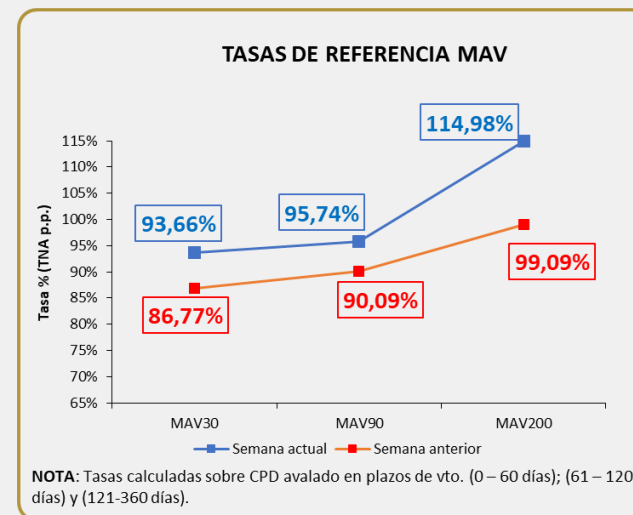
Pagaré MAV									
Segmento	MAV30	MAV90	MAV200	0-180	181-365	366-545	546-730	731-910	911-1095
Pagaré Avalado (\$)	97,47%	-	-	97,47%	-	-	-	-	-
Pagaré Avalado (U\$S)	-1,93%	-1,87%	2,00%	-0,53%	-2,03%	-2,04%	2,00%	2,00%	-
Pagaré Avalado (U\$D)	-2,64%	-2,22%	-	-1,66%	-2,77%	-2,26%	-0,77%	-	-
Pagaré Directo No Gara (\$)	92,23%	-	-	92,23%	-	-	-	-	-
Pagaré Directo No Gara (U\$S)	1,64%	1,12%	2,00%	2,33%	1,05%	0,91%	2,00%	2,00%	2,00%
Pagaré Directo No Gara (U\$D)	1,33%	1,00%	-2,00%	1,34%	1,24%	1,18%	0,26%	-2,00%	-
Pagaré Directo Gara (\$)	110,00%	-	-	110,00%	-	-	-	-	-
Pagaré Directo Gara (U\$S)	-1,00%	-	-	-1,00%	-	-	-	-	-
Pagaré Directo Gara (U\$D)	0,00%	-	-	0,00%	-	-	-	-	-

Factura de Crédito Electrónica (FCE)									
Segmento	MAV30	MAV90	MAV200	0-30	31-60	61-90	91-120	121-180	181-365
FCE (\$)	91,79%	-	-	88,19%	97,03%	-	-	-	-
FCE (U\$S)	2,18%	-	-	1,28%	4,00%	-	-	-	-
FCE (EUR)	-	-	-	-	-	-	-	-	-

*Actual: semana del 22/05/2023 al 26/05/2023. Anterior semana del 15/05/2023 al 19/05/2023.

*U\$D (TC COM. A 3500) U\$S (TC BNA Vendedor)

*MAV30 (0 – 60 días); MAV90 (61 – 120 días) y MAV200 (121-360 días)



MERCADO ARGENTINO
DE VALORES S.A.