

CHEQUES DE PAGO DIFERIDO (FÍSICOS + ECHEQS), PAGARÉS Y FACTURAS DE CRÉDITO ELECTRÓNICAS

CPD (Físicos + Echeqs)

Segmento	Monto nominal negociado		Cantidad Cheques		Vcto. Prom. Pond.		Monto Prom.	
	Actual	Anterior	Actual	Anterior	Actual	Anterior	Actual	Anterior
CPD Avalado	3.939.392.056	3.020.926.582	2.959	2.447	133	141	1.331.325	1.234.543
CPD Directo Cadena de Valor	4.236.406.740	4.948.688.290	1.105	1.030	67	65	3.833.852	4.804.552
CPD Directo Garantizado	348.890.230	311.651.102	249	128	90	71	1.401.166	2.434.774
CPD Patrocinado	-	3.800.022	-	8	-	111	-	475.003
Total	8.524.689.026	8.285.065.995	4.313	3.613				

Pagaré MAV

Segmento	Monto nominal negociado		Cantidad Pagarés		Vcto. Prom. Pond.		Monto Prom.	
	Actual	Anterior	Actual	Anterior	Actual	Anterior	Actual	Anterior
Pagaré Avalado (\$)	102.261.711	213.200.000	31	122	178	183	3.298.765	1.747.541
Pagaré Avalado (U\$S)	1.862.000	1.394.777	44	28	295	291	42.318	49.813
Pagaré Avalado (U\$D)	1.218.878	461.000	21	9	342	352	58.042	51.222
Pagaré Directo No Gara (\$)	1.822.828.348	1.493.592.738	29	15	785	684	62.856.150	99.572.849
Pagaré Directo No Gara (U\$S)	2.427.800	3.240.375	16	32	128	191	151.738	101.262
Pagaré Directo No Gara (U\$D)	30.589.500	34.357.940	61	72	435	311	501.467	477.194
Pagaré Directo Gara (\$)	-	-	-	-	-	-	-	-
Pagaré Directo Gara (U\$S)	-	26.000	-	2	-	77	-	13.000
Pagaré Directo Gara (U\$D)	-	-	-	-	-	-	-	-

Factura de Crédito Electrónica (FCE)

Segmento	Monto nominal negociado		Cantidad FCE		Vcto. Prom. Pond.		Monto Prom.	
	Actual	Anterior	Actual	Anterior	Actual	Anterior	Actual	Anterior
FCE (\$)	69.581.513	86.966.946	39	45	36	35	1.784.141	1.932.599
FCE (U\$S)	148.534	36.799	4	2	31	91	37.133	18.399
FCE (EUR)	-	-	-	-	-	-	-	-

*Actual: semana del 22/08/2022 al 26/08/2022. Anterior: semana del 15/08/2022 al 19/08/2022.

*U\$D (TC COM. A 3500) U\$S (TC BNA Vendedor)

agosto-2022
Volumen Acumulado CPD
\$ 34.740 M

42,2%
Avalado
 \$ 14.671 M

57,8%
Directo
 \$ 20.065 M



MERCADO ARGENTINO
 DE VALORES S.A.

TASAS DE REFERENCIA MAV

CPD (Físicos + Echeqs)

Segmento	MAV30	MAV90	MAV200	0-30	31-60	61-90	91-120	121-180	181-365
CPD Avalado	62,07%	63,92%	66,03%	62,30%	61,95%	63,51%	64,38%	64,62%	67,19%
CPD Directo Cadena de Valor	68,49%	71,23%	50,55%	67,28%	69,31%	71,81%	69,71%	46,79%	65,53%
CPD Directo Garantizado	58,97%	64,01%	69,39%	57,55%	60,83%	64,05%	63,96%	67,91%	70,26%
CPD Patrocinado	-	-	-	-	-	-	-	-	-

Pagaré MAV

Segmento	MAV30	MAV90	MAV200	0-180	181-365	366-545	546-730	731-910	911-1095
Pagaré Avalado (\$)	63,98%	84,52%	-	63,42%	69,38%	78,53%	91,56%	-	-
Pagaré Avalado (U\$S)	0,02%	0,05%	-	-0,48%	0,13%	0,05%	-	-	-
Pagaré Avalado (U\$D)	-0,29%	0,26%	-	0,00%	-0,30%	0,13%	1,22%	-	-
Pagaré Directo No Gara (\$)	68,73%	51,40%	41,00%	68,73%	-	50,00%	69,00%	-	41,00%
Pagaré Directo No Gara (U\$S)	0,39%	-	-	0,28%	0,73%	-	-	-	-
Pagaré Directo No Gara (U\$D)	0,62%	1,44%	1,08%	0,65%	0,58%	1,61%	1,38%	1,08%	-
Pagaré Directo Gara (\$)	-	-	-	-	-	-	-	-	-
Pagaré Directo Gara (U\$S)	-	-	-	-	-	-	-	-	-
Pagaré Directo Gara (U\$D)	-	-	-	-	-	-	-	-	-

Factura de Crédito Electrónica (FCE)

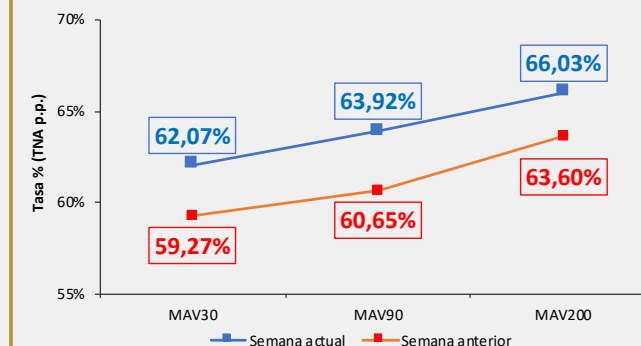
Segmento	MAV30	MAV90	MAV200	0-30	31-60	61-90	91-120	121-180	181-365
FCE (\$)	63,29%	68,00%	-	66,85%	62,05%	68,00%	-	-	-
FCE (U\$S)	6,50%	-	-	6,50%	6,50%	-	-	-	-
FCE (EUR)	-	-	-	-	-	-	-	-	-

*Actual: semana del 22/08/2022 al 26/08/2022. Anterior: semana del 15/08/2022 al 19/08/2022.

*U\$D (TC COM. A 3500) U\$S (TC BNA Vendedor)

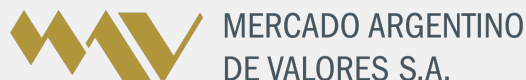
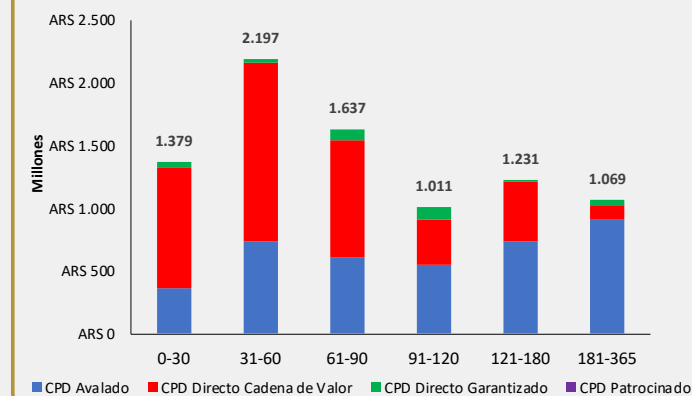
*MAV30 (0 – 60 días); MAV90 (61 – 120 días) y MAV200 (121-360 días)

TASAS DE REFERENCIA MAV



NOTA: Tasas calculadas sobre CPD avalado en plazos de vto. (0 – 60 días); (61 – 120 días) y (121-360 días).

CPD (Físico + ECHEQ). Volumen negociado por plazo de vto.



MERCADO ARGENTINO
DE VALORES S.A.