

CHEQUES DE PAGO DIFERIDO (FÍSICOS + ECHEQS), PAGARÉS Y FACTURAS DE CRÉDITO ELECTRÓNICAS

CPD (Físicos + Echeqs)

Segmento	Monto nominal negociado		Cantidad Cheques		Vcto. Prom. Pond.		Monto Prom.	
	Actual	Anterior	Actual	Anterior	Actual	Anterior	Actual	Anterior
CPD Avalado	4.210.861.021	3.684.315.376	3.514	2.901	158	172	1.198.310	1.270.016
CPD Directo Cadena de Valor	2.749.392.381	2.989.234.340	1.000	854	70	72	2.749.392	3.500.274
CPD Directo Garantizado	311.300.878	209.484.566	143	138	138	134	2.176.929	1.518.004
CPD Patrocinado	4.700.041	-	13	-	123	-	361.542	-
Total	7.276.254.321	6.883.034.282	4.670	3.893				

Pagaré MAV

Segmento	Monto nominal negociado		Cantidad Pagarés		Vcto. Prom. Pond.		Monto Prom.	
	Actual	Anterior	Actual	Anterior	Actual	Anterior	Actual	Anterior
Pagaré Avalado (\$)	44.180.192	29.403.004	15	14	461	489	2.945.346	2.100.215
Pagaré Directo No Gara (\$)	206.459.002	820.170.632	33	31	62	132	6.256.333	26.457.117
Pagaré Directo Gara (\$)	-	-	-	-	-	-	-	-
Pagaré Avalado (U\$S)	7.462.891	8.179.428	84	104	351	343	88.844	78.648
Pagaré Avalado (U\$D)	3.022.847	845.100	24	9	442	326	125.952	93.900
Pagaré Directo No Gara (U\$D)	9.167.000	8.259.900	31	29	264	201	295.710	284.824
Pagaré Directo No Gara (U\$S)	8.852.000	4.989.461	20	25	269	246	442.600	199.578

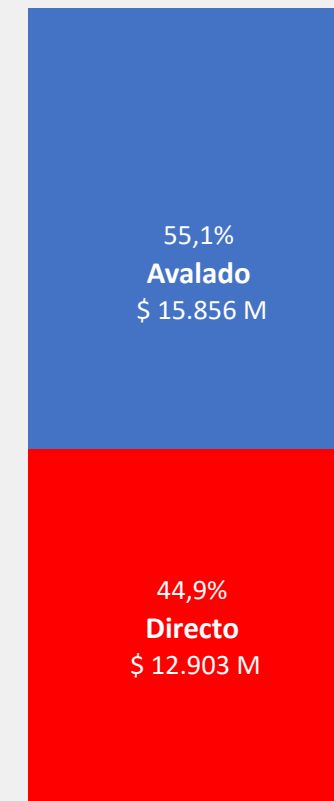
Factura de Crédito Electrónica (FCE)

Segmento	Monto nominal negociado		Cantidad FCE		Vcto. Prom. Pond.		Monto Prom.	
	Actual	Anterior	Actual	Anterior	Actual	Anterior	Actual	Anterior
FCE (\$)	39.146.938	68.593.222	27	42	30	35	1.449.887	1.633.172
FCE (U\$S)	130.620	258.334	1	4	36	85	130.620	64.584
FCE (EUR)	-	-	-	-	-	-	-	-

*Actual: semana del 23/05/2022 al 27/05/2022. Anterior: semana del 16/05/2022 al 20/05/2022.

*U\$D (TC COM. A 3500) U\$S (TC BNA Vendedor)

mayo-2022
Volumen Acumulado CPD
\$ 28.765 M



MERCADO ARGENTINO
DE VALORES S.A.

TASAS DE REFERENCIA MAV

CPD (Físicos + Echeqs)

Segmento	MAV30	MAV90	MAV200	0-30	31-60	61-90	91-120	121-180	181-365
CPD Avalado	44,13%	45,56%	46,54%	42,73%	44,73%	45,42%	45,69%	44,87%	47,20%
CPD Directo Cadena de Valor	49,71%	51,69%	49,68%	48,64%	50,50%	51,91%	51,34%	54,04%	46,24%
CPD Directo Garantizado	45,41%	47,34%	51,08%	44,91%	45,80%	48,79%	46,98%	48,00%	51,19%
CPD Patrocinado	-	53,00%	53,00%	-	-	-	53,00%	53,00%	-

Pagaré MAV

Segmento	MAV30	MAV90	MAV200	0-180	181-365	366-545	546-730	731-910	911-1095
Pagaré Avalado (\$)	47,67%	65,00%	71,00%	49,55%	47,21%	65,00%	65,00%	71,00%	-
Pagaré Directo No Gara (\$)	50,11%	-	-	50,10%	59,00%	-	-	-	-
Pagaré Directo Gara (\$)	-	-	-	-	-	-	-	-	-
Pagaré Avalado (U\$S)	0,41%	0,60%	1,00%	1,86%	0,36%	0,60%	-	1,00%	-
Pagaré Avalado (U\$D)	0,37%	0,15%	-	3,00%	0,28%	0,19%	0,00%	-	-
Pagaré Directo No Gara (U\$D)	1,87%	1,27%	-	1,29%	2,07%	1,27%	-	-	-
Pagaré Directo No Gara (U\$S)	1,85%	2,00%	-	4,38%	1,72%	2,00%	-	-	-

Factura de Crédito Electrónica (FCE)

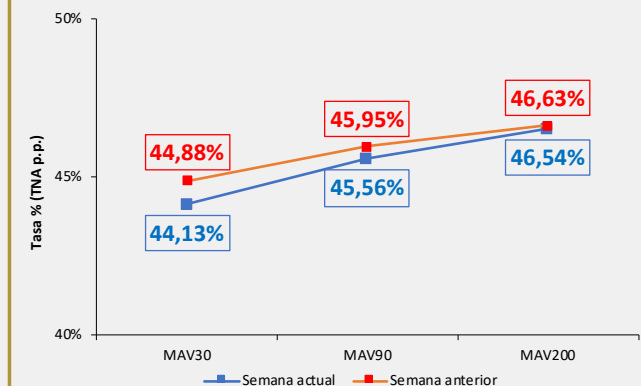
Segmento	MAV30	MAV90	MAV200	0-30	31-60	61-90	91-120	121-180	181-365
FCE (\$)	50,66%	51,61%	-	51,85%	48,14%	51,61%	-	-	-
FCE (U\$S)	3,00%	-	-	-	3,00%	-	-	-	-
FCE (EUR)	-	-	-	-	-	-	-	-	-

*Actual: semana del 23/05/2022 al 27/05/2022. Anterior: semana del 16/05/2022 al 20/05/2022.

*U\$D (TC COM. A 3500) U\$S (TC BNA Vendedor)

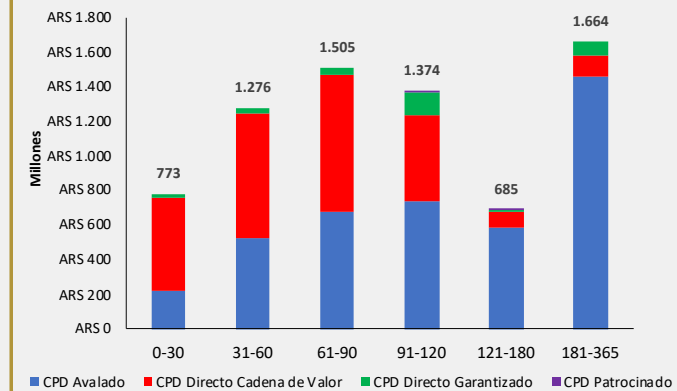
*MAV30 (0 – 60 días); MAV90 (61 – 120 días) y MAV200 (121-360 días)

TASAS DE REFERENCIA MAV



NOTA: Tasas calculadas sobre CPD avalado en plazos de vto. (0 – 60 días); (61 – 120 días) y (121-360 días).

CPD (Físico + ECHEQ). Volumen negociado por plazo de vto.



MERCADO ARGENTINO
DE VALORES S.A.