

CHEQUES DE PAGO DIFERIDO (FÍSICOS + ECHEQS), PAGARÉS Y FACTURAS DE CRÉDITO ELECTRÓNICAS

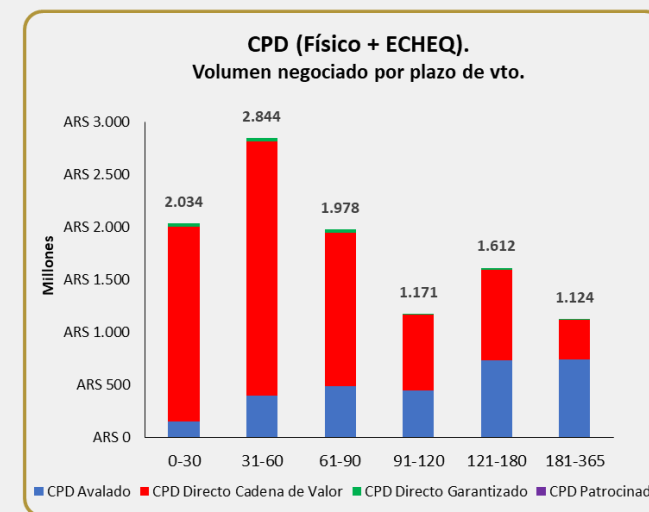
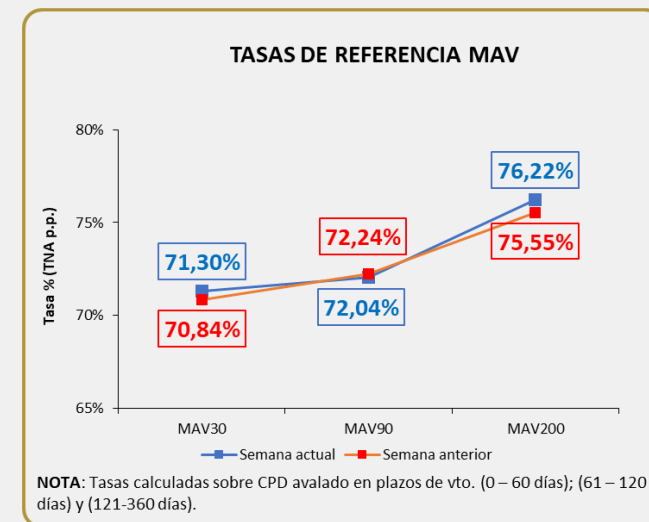
CPD (Físicos + Echeqs)								
Segmento	Monto nominal negociado		Cantidad Cheques		Vcto. Prom. Pond.		Monto Prom.	
	Actual	Anterior	Actual	Anterior	Actual	Anterior	Actual	Anterior
CPD Avalado	2.968.485.242	3.815.396.654	1.928	2.360	132	156	1.539.671	1.616.693
CPD Directo Cadena de Valor	7.678.307.763	5.109.258.330	1.060	1.271	72	96	7.243.687	4.019.873
CPD Directo Garantizado	114.784.748	249.173.154	102	136	67	77	1.125.341	1.832.156
CPD Patrocinado	-	-	-	-	-	-	-	-
Total	10.761.577.753	9.173.828.138	3.090	3.767				

Pagaré MAV								
Segmento	Monto nominal negociado		Cantidad Pagarés		Vcto. Prom. Pond.		Monto Prom.	
	Actual	Anterior	Actual	Anterior	Actual	Anterior	Actual	Anterior
Pagaré Avalado (\$)	25.530.000	19.000.000	13	8	45	48	1.963.846	2.375.000
Pagaré Avalado (U\$S)	937.526	1.428.629	33	35	229	267	28.410	40.818
Pagaré Avalado (U\$D)	3.066.850	2.999.222	31	38	235	554	98.931	78.927
Pagaré Directo No Gara (\$)	3.321.163.146	1.830.307.492	67	48	171	95	49.569.599	38.131.406
Pagaré Directo No Gara (U\$S)	6.135.379	1.280.000	41	11	259	206	149.643	116.364
Pagaré Directo No Gara (U\$D)	32.063.014	25.271.600	84	66	351	264	381.703	382.903
Pagaré Directo Gara (\$)	-	-	-	-	-	-	-	-
Pagaré Directo Gara (U\$S)	16.000	-	1	-	89	-	16.000	-
Pagaré Directo Gara (U\$D)	430.000	78.700	5	2	295	368	86.000	39.350

Factura de Crédito Electrónica (FCE)								
Segmento	Monto nominal negociado		Cantidad FCE		Vcto. Prom. Pond.		Monto Prom.	
	Actual	Anterior	Actual	Anterior	Actual	Anterior	Actual	Anterior
FCE (\$)	42.227.540	688.749.754	17	36	40	35	2.483.973	19.131.938
FCE (U\$S)	315.110	265.709	18	7	49	122	17.506	37.958
FCE (EUR)	-	-	-	-	-	-	-	-

*Actual: semana del 24/10/2022 al 28/10/2022. Anterior: semana del 17/10/2022 al 21/10/2022.

*U\$D (TC COM. A 3500) U\$S (TC BNA Vendedor)

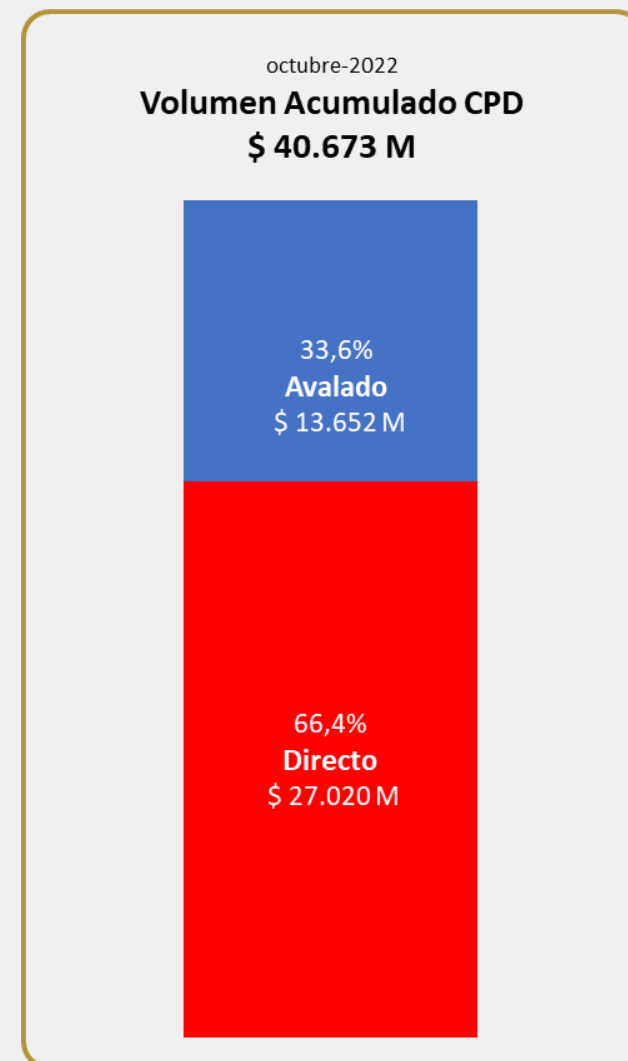


TASAS DE REFERENCIA MAV

CPD (Físicos + Echeqs)									
Segmento	MAV30	MAV90	MAV200	0-30	31-60	61-90	91-120	121-180	181-365
CPD Avalado	71,30%	72,04%	76,22%	69,98%	71,81%	71,80%	72,32%	74,63%	77,81%
CPD Directo Cadena de Valor	74,21%	78,80%	79,17%	73,91%	74,44%	80,08%	76,21%	81,31%	74,29%
CPD Directo Garantizado	70,19%	74,77%	78,08%	69,50%	70,85%	74,60%	75,79%	78,09%	78,00%
CPD Patrocinado	-	-	-	-	-	-	-	-	-

Pagaré MAV									
Segmento	MAV30	MAV90	MAV200	0-180	181-365	366-545	546-730	731-910	911-1095
Pagaré Avalado (\$)	74,10%	-	-	74,05%	79,00%	-	-	-	-
Pagaré Avalado (U\$S)	0,42%	1,65%	-	0,18%	0,69%	1,63%	2,00%	-	-
Pagaré Avalado (U\$D)	0,22%	4,50%	-	0,00%	0,31%	-	4,50%	-	-
Pagaré Directo No Gara (\$)	73,10%	59,77%	-	72,16%	79,39%	58,92%	60,82%	-	-
Pagaré Directo No Gara (U\$S)	4,24%	2,64%	6,50%	6,51%	0,92%	5,69%	2,26%	6,50%	-
Pagaré Directo No Gara (U\$D)	0,67%	0,94%	0,00%	0,99%	0,27%	1,12%	0,66%	0,00%	-
Pagaré Directo Gara (\$)	-	-	-	-	-	-	-	-	-
Pagaré Directo Gara (U\$S)	0,00%	-	-	0,00%	-	-	-	-	-
Pagaré Directo Gara (U\$D)	0,38%	0,00%	-	-	0,38%	0,00%	-	-	-

Factura de Crédito Electrónica (FCE)									
Segmento	MAV30	MAV90	MAV200	0-30	31-60	61-90	91-120	121-180	181-365
FCE (\$)	71,01%	79,33%	-	64,67%	77,56%	77,00%	80,00%	-	-
FCE (U\$S)	4,91%	2,00%	-	5,16%	4,49%	2,00%	2,00%	-	-
FCE (EUR)	-	-	-	-	-	-	-	-	-



*Actual: semana del 24/10/2022 al 28/10/2022. Anterior: semana del 17/10/2022 al 21/10/2022.

*U\$D (TC COM. A 3500) U\$S (TC BNA Vendedor)

*MAV30 (0 – 60 días); MAV90 (61 – 120 días) y MAV200 (121-360 días)



MERCADO ARGENTINO
DE VALORES S.A.