

CHEQUES DE PAGO DIFERIDO (FÍSICOS + ECHEQS), PAGARÉS Y FACTURAS DE CRÉDITO ELECTRÓNICAS

CPD (Físicos + Echeqs)

Segmento	Monto nominal negociado		Cantidad Cheques		Vcto. Prom. Pond.		Monto Prom.	
	Actual	Anterior	Actual	Anterior	Actual	Anterior	Actual	Anterior
CPD Avalado	5.132.934.952	3.047.778.193	3.540	2.316	179	160	1.449.982	1.315.966
CPD Directo Cadena de Valor	4.051.517.044	5.706.079.031	1.241	1.160	66	79	3.264.720	4.919.034
CPD Directo Garantizado	336.141.577	221.257.375	206	111	78	89	1.631.755	1.993.310
CPD Patrocinado	-	-	-	-	-	-	-	-
Total	9.520.593.574	8.975.114.599	4.987	3.587				

Pagaré MAV

Segmento	Monto nominal negociado		Cantidad Pagarés		Vcto. Prom. Pond.		Monto Prom.	
	Actual	Anterior	Actual	Anterior	Actual	Anterior	Actual	Anterior
Pagaré Avalado (\$)	500.000	30.000.000	1	3	165	81	500.000	10.000.000
Pagaré Directo No Gara (\$)	792.252.137	3.636.957.937	29	32	97	633	27.319.039	113.654.936
Pagaré Directo Gara (\$)	-	-	-	-	-	-	-	-
Pagaré Avalado (U\$S)	1.155.333	763.000	21	19	297	360	55.016	40.158
Pagaré Avalado (U\$D)	838.100	272.400	19	4	385	364	44.111	68.100
Pagaré Directo No Gara (U\$D)	53.625.556	62.064.727	147	166	400	445	364.800	373.884
Pagaré Directo No Gara (U\$S)	5.201.473	6.868.270	36	28	136	288	144.485	245.295


Factura de Crédito Electrónica (FCE)

Segmento	Monto nominal negociado		Cantidad FCE		Vcto. Prom. Pond.		Monto Prom.	
	Actual	Anterior	Actual	Anterior	Actual	Anterior	Actual	Anterior
FCE (\$)	81.054.075	741.864.831	36	29	38	33	2.251.502	25.581.546
FCE (U\$S)	62.201	5.090	2	1	17	28	31.101	5.090
FCE (EUR)	-	-	-	-	-	-	-	-

*Actual: semana del 25/07/2022 al 29/07/2022. Anterior: semana del 18/07/2022 al 22/07/2022.

*U\$D (TC COM. A 3500) U\$S (TC BNA Vendedor)

julio-2022
Volumen Acumulado CPD
\$ 38.484 M



MERCADO ARGENTINO
DE VALORES S.A.

TASAS DE REFERENCIA MAV

CPD (Físicos + Echeqs)

Segmento	MAV30	MAV90	MAV200	0-30	31-60	61-90	91-120	121-180	181-365
CPD Avalado	50,54%	51,15%	55,27%	49,69%	51,13%	51,33%	50,94%	52,21%	56,11%
CPD Directo Cadena de Valor	53,75%	58,60%	53,41%	50,78%	57,43%	58,41%	59,01%	61,58%	40,41%
CPD Directo Garantizado	50,45%	58,93%	54,81%	49,20%	51,81%	59,39%	58,57%	55,00%	54,60%
CPD Patrocinado	-	-	-	-	-	-	-	-	-

Pagaré MAV

Segmento	MAV30	MAV90	MAV200	0-180	181-365	366-545	546-730	731-910	911-1095
Pagaré Avalado (\$)	55,00%	-	-	55,00%	-	-	-	-	-
Pagaré Directo No Gara (\$)	61,24%	64,00%	-	61,24%	-	-	64,00%	-	-
Pagaré Directo Gara (\$)	-	-	-	-	-	-	-	-	-
Pagaré Avalado (U\$S)	-0,52%	-0,82%	-	-1,50%	-0,17%	-0,82%	-	-	-
Pagaré Avalado (U\$D)	-1,02%	-1,05%	-	0,00%	-1,10%	-1,13%	0,00%	-	-
Pagaré Directo No Gara (U\$D)	1,86%	1,18%	1,08%	2,23%	1,16%	1,35%	0,94%	1,02%	4,00%
Pagaré Directo No Gara (U\$S)	1,70%	-	-	1,68%	1,73%	-	-	-	-

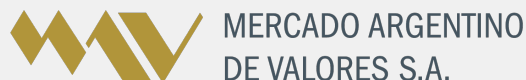
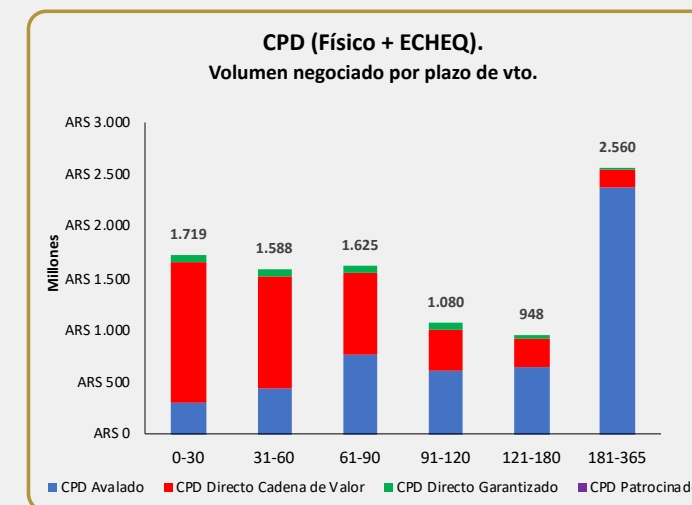
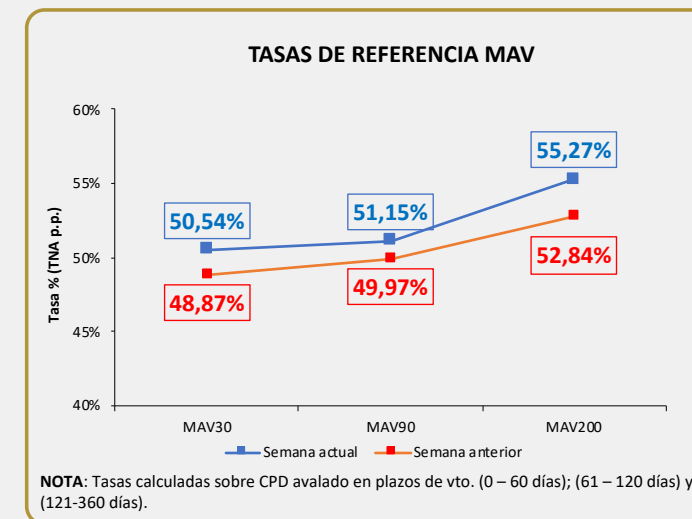
Factura de Crédito Electrónica (FCE)

Segmento	MAV30	MAV90	MAV200	0-30	31-60	61-90	91-120	121-180	181-365
FCE (\$)	50,24%	55,00%	-	57,72%	48,58%	55,00%	-	-	-
FCE (U\$S)	7,00%	-	-	7,00%	-	-	-	-	-
FCE (EUR)	-	-	-	-	-	-	-	-	-

*Actual: semana del 25/07/2022 al 29/07/2022. Anterior: semana del 18/07/2022 al 22/07/2022.

*U\$D (TC COM. A 3500) U\$S (TC BNA Vendedor)

*MAV30 (0 – 60 días); MAV90 (61 – 120 días) y MAV200 (121-360 días)



MERCADO ARGENTINO
DE VALORES S.A.