

## CHEQUES DE PAGO DIFERIDO (FÍSICOS + ECHEQS), PAGARÉS Y FACTURAS DE CRÉDITO ELECTRÓNICAS

CPD (Físicos + Echeqs)								
Segmento	Monto nominal negociado		Cantidad Cheques		Vcto. Prom. Pond.		Monto Prom.	
	Actual	Anterior	Actual	Anterior	Actual	Anterior	Actual	Anterior
CPD Avalado	3.934.308.668	3.442.476.210	2.369	2.315	130	117	1.660.747	1.487.031
CPD Directo Cadena de Valor	8.626.609.936	10.432.219.315	1.156	1.204	56	56	7.462.465	8.664.634
CPD Directo Garantizado	718.343.206	414.559.057	208	125	96	111	3.453.573	3.316.472
CPD Patrocinado	-	-	-	-	-	-	-	-
<b>Total</b>	<b>13.279.261.811</b>	<b>14.289.254.582</b>	<b>3.733</b>	<b>3.644</b>				



Pagaré MAV								
Segmento	Monto nominal negociado		Cantidad Pagarés		Vcto. Prom. Pond.		Monto Prom.	
	Actual	Anterior	Actual	Anterior	Actual	Anterior	Actual	Anterior
Pagaré Avalado (\$)	117.600.000	73.335.000	22	12	43	72	5.345.455	6.111.250
Pagaré Avalado (U\$S)	1.739.884	2.408.276	36	56	263	228	48.330	43.005
Pagaré Avalado (U\$D)	3.126.950	4.187.297	47	69	290	399	66.531	60.685
Pagaré Directo No Gara (\$)	7.438.345.388	7.914.051.559	48	64	181	125	154.965.529	123.657.056
Pagaré Directo No Gara (U\$S)	6.593.215	2.331.666	32	44	137	225	206.038	52.992
Pagaré Directo No Gara (U\$D)	32.187.855	54.722.901	115	112	220	253	279.894	488.597
Pagaré Directo Gara (\$)	324.000.000	-	7	-	181	-	46.285.714	-
Pagaré Directo Gara (U\$S)	-	-	-	-	-	-	-	-
Pagaré Directo Gara (U\$D)	28.500	-	1	-	233	-	28.500	-

Factura de Crédito Electrónica (FCE)								
Segmento	Monto nominal negociado		Cantidad FCE		Vcto. Prom. Pond.		Monto Prom.	
	Actual	Anterior	Actual	Anterior	Actual	Anterior	Actual	Anterior
FCE (\$)	151.637.485	202.835.468	26	38	30	35	5.832.211	5.337.775
FCE (U\$S)	114.113	302.849	15	15	31	59	7.608	20.190
FCE (EUR)	-	-	-	-	-	-	-	-

\*Actual: semana del 26/12/2022 al 30/12/2022. Anterior: semana del 19/12/2022 al 23/12/2022.

\*U\$D (TC COM. A 3500) U\$S (TC BNA Vendedor)

diciembre-2022  
**Volumen Acumulado CPD**  
**\$ 51.374 M**



MERCADO ARGENTINO  
DE VALORES S.A.

## TASAS DE REFERENCIA MAV

CPD (Físicos + Echeqs)									
Segmento	MAV30	MAV90	MAV200	0-30	31-60	61-90	91-120	121-180	181-365
CPD Avalado	72,36%	74,77%	78,56%	71,77%	72,58%	75,30%	74,28%	76,02%	80,78%
CPD Directo Cadena de Valor	75,88%	82,20%	78,36%	74,71%	76,70%	81,60%	82,93%	83,16%	65,31%
CPD Directo Garantizado	72,66%	75,95%	76,79%	71,12%	74,56%	75,89%	75,97%	75,94%	80,08%
CPD Patrocinado	-	-	-	-	-	-	-	-	-

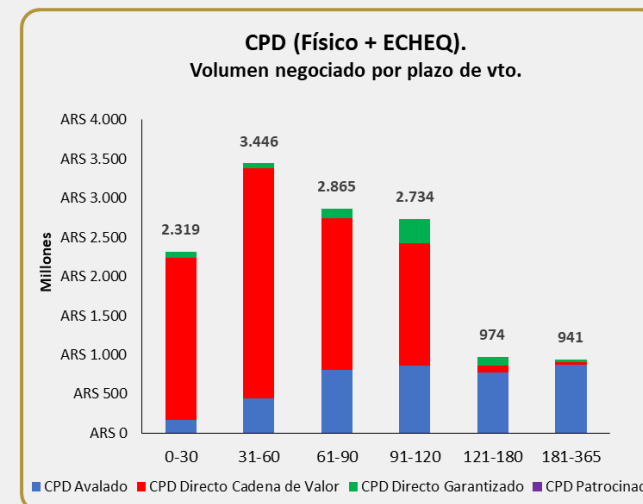
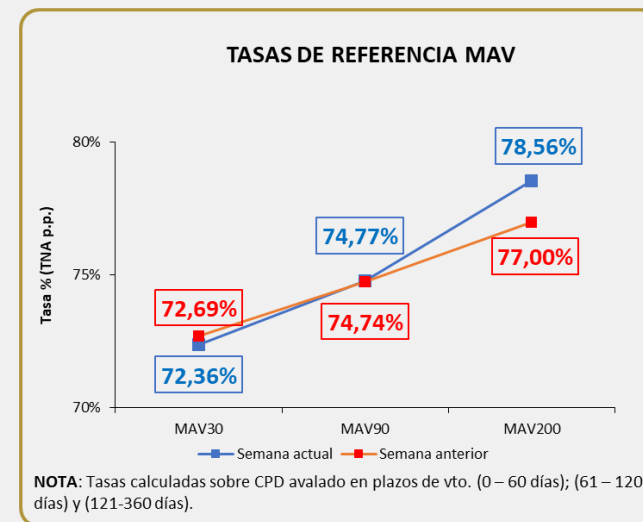
Pagaré MAV									
Segmento	MAV30	MAV90	MAV200	0-180	181-365	366-545	546-730	731-910	911-1095
Pagaré Avalado (\$)	73,28%	-	-	73,28%	-	-	-	-	-
Pagaré Avalado (U\$S)	0,13%	0,16%	-	0,27%	0,00%	0,16%	-	-	-
Pagaré Avalado (U\$D)	0,39%	-3,49%	-	0,67%	0,30%	-3,49%	-	-	-
Pagaré Directo No Gara (\$)	86,25%	79,00%	-	76,89%	88,21%	79,00%	-	-	-
Pagaré Directo No Gara (U\$S)	0,07%	3,39%	-	-0,06%	4,47%	3,36%	3,65%	-	-
Pagaré Directo No Gara (U\$D)	0,94%	0,67%	0,00%	1,32%	0,66%	0,69%	0,50%	0,00%	-
Pagaré Directo Gara (\$)	78,15%	-	-	77,00%	78,36%	-	-	-	-
Pagaré Directo Gara (U\$S)	-	-	-	-	-	-	-	-	-
Pagaré Directo Gara (U\$D)	0,50%	-	-	-	0,50%	-	-	-	-

Factura de Crédito Electrónica (FCE)									
Segmento	MAV30	MAV90	MAV200	0-30	31-60	61-90	91-120	121-180	181-365
FCE (\$)	73,26%	77,54%	-	72,43%	77,69%	77,54%	-	-	-
FCE (U\$S)	3,97%	0,00%	-	4,04%	3,70%	0,00%	-	-	-
FCE (EUR)	-	-	-	-	-	-	-	-	-

\*Actual: semana del 26/12/2022 al 30/12/2022. Anterior: semana del 19/12/2022 al 23/12/2022.

\*U\$D (TC COM. A 3500) U\$S (TC BNA Vendedor)

\*MAV30 (0 – 60 días); MAV90 (61 – 120 días) y MAV200 (121-360 días)



MERCADO ARGENTINO  
DE VALORES S.A.