

CHEQUES DE PAGO DIFERIDO (FÍSICOS + ECHEQS), PAGARÉS Y FACTURAS DE CRÉDITO ELECTRÓNICAS

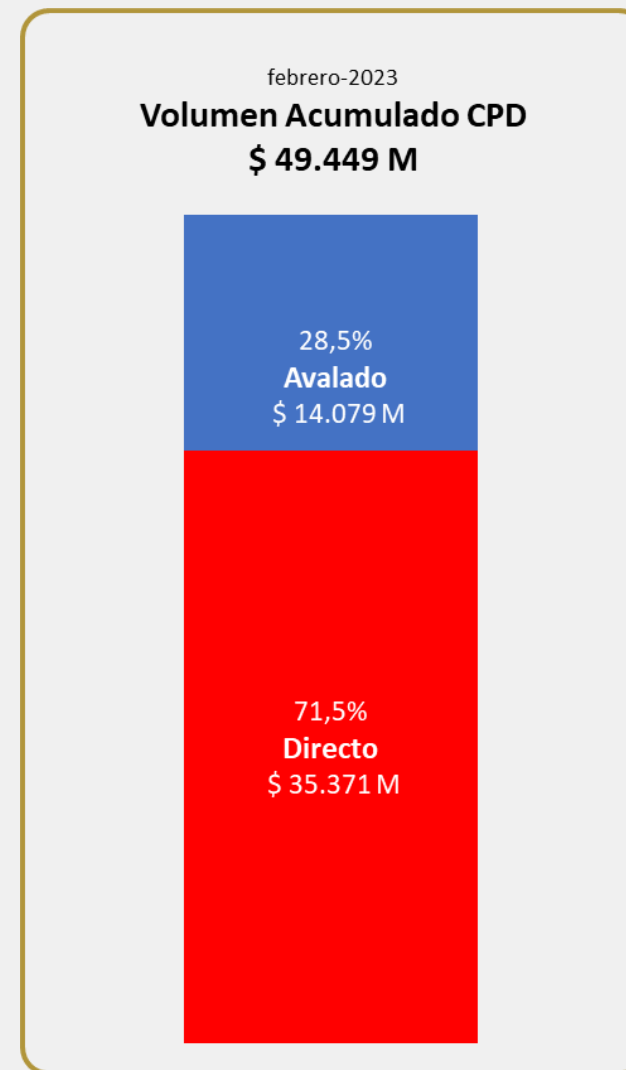
CPD (Físicos + Echeqs)								
Segmento	Monto nominal negociado		Cantidad Cheques		Vcto. Prom. Pond.		Monto Prom.	
	Actual	Anterior	Actual	Anterior	Actual	Anterior	Actual	Anterior
CPD Avalado	4.487.550.839	3.056.839.770	2.805	1.577	100	112	1.599.840	1.938.389
CPD Directo Cadena de Valor	9.635.917.115	7.368.580.839	1.536	786	57	55	6.273.384	9.374.785
CPD Directo Garantizado	255.498.475	433.540.991	123	101	73	118	2.077.223	4.292.485
CPD Patrocinado	-	-	-	-	-	-	-	-
Total	14.378.966.429	10.858.961.601	4.464	2.464				

Pagaré MAV								
Segmento	Monto nominal negociado		Cantidad Pagarés		Vcto. Prom. Pond.		Monto Prom.	
	Actual	Anterior	Actual	Anterior	Actual	Anterior	Actual	Anterior
Pagaré Avalado (\$)	26.265.000	163.565.000	29	25	35	59	905.690	6.542.600
Pagaré Avalado (U\$S)	4.270.655	2.664.542	71	46	277	278	60.150	57.925
Pagaré Avalado (U\$D)	6.774.733	4.243.020	64	56	411	342	105.855	75.768
Pagaré Directo No Gara (\$)	15.381.548.037	2.581.220.000	119	41	60	273	129.256.706	62.956.585
Pagaré Directo No Gara (U\$S)	6.240.367	808.144	57	13	283	144	109.480	62.165
Pagaré Directo No Gara (U\$D)	44.962.071	18.380.530	139	70	209	161	323.468	262.579
Pagaré Directo Gara (\$)	40.000.000	-	2	-	90	-	20.000.000	-
Pagaré Directo Gara (U\$S)	-	-	-	-	-	-	-	-
Pagaré Directo Gara (U\$D)	157.500	-	3	-	182	-	52.500	-

Factura de Crédito Electrónica (FCE)								
Segmento	Monto nominal negociado		Cantidad FCE		Vcto. Prom. Pond.		Monto Prom.	
	Actual	Anterior	Actual	Anterior	Actual	Anterior	Actual	Anterior
FCE (\$)	204.732.453	69.157.332	36	23	62	43	5.687.013	3.006.841
FCE (U\$S)	355.468	267.836	20	31	35	29	17.773	8.640
FCE (EUR)	-	-	-	-	-	-	-	-

*Actual: semana del 27/02/2023 al 03/03/2023. Anterior: semana del 20/02/2023 al 24/02/2023.

*U\$D (TC COM. A 3500) U\$S (TC BNA Vendedor)



MERCADO ARGENTINO
DE VALORES S.A.

TASAS DE REFERENCIA MAV

CPD (Físicos + Echeqs)									
Segmento	MAV30	MAV90	MAV200	0-30	31-60	61-90	91-120	121-180	181-365
CPD Avalado	68,97%	70,49%	75,48%	68,36%	69,30%	70,84%	70,10%	73,41%	79,50%
CPD Directo Cadena de Valor	76,47%	78,20%	76,81%	75,22%	77,54%	77,12%	81,26%	79,58%	65,86%
CPD Directo Garantizado	69,12%	69,49%	-	69,33%	68,65%	68,58%	69,70%	-	-
CPD Patrocinado	-	-	-	-	-	-	-	-	-

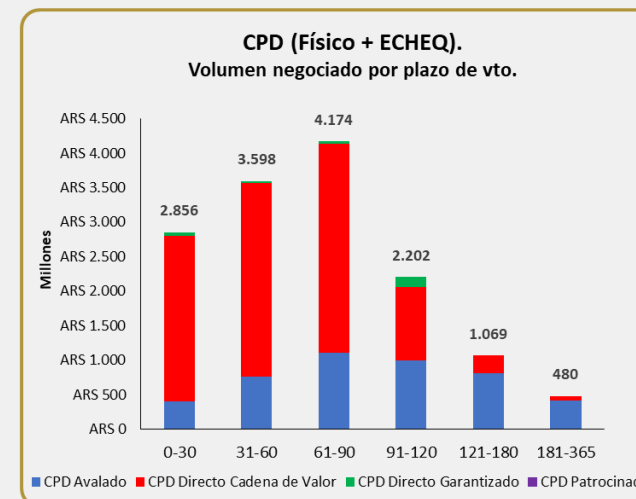
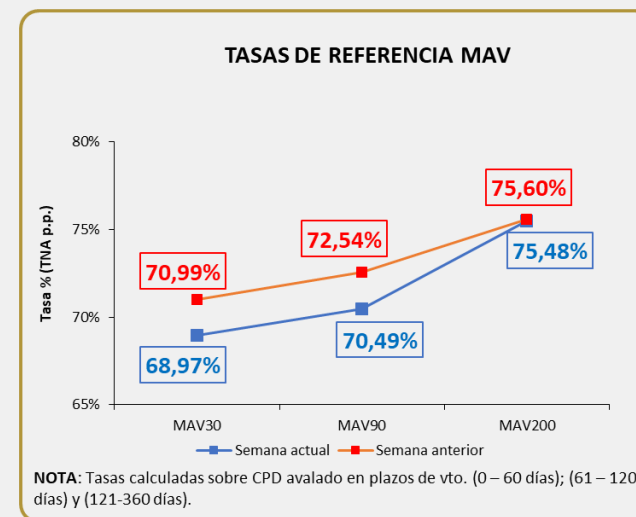
Pagaré MAV									
Segmento	MAV30	MAV90	MAV200	0-180	181-365	366-545	546-730	731-910	911-1095
Pagaré Avalado (\$)	72,14%	-	-	72,14%	-	-	-	-	-
Pagaré Avalado (U\$S)	0,27%	0,64%	-	0,05%	0,44%	0,64%	-	-	-
Pagaré Avalado (U\$D)	0,07%	1,20%	-	0,00%	0,09%	1,58%	1,00%	-	-
Pagaré Directo No Gara (\$)	72,20%	80,00%	80,00%	72,50%	55,00%	-	80,00%	80,00%	-
Pagaré Directo No Gara (U\$S)	1,08%	2,88%	5,00%	0,69%	1,82%	2,90%	2,37%	5,00%	-
Pagaré Directo No Gara (U\$D)	1,44%	1,69%	-	1,26%	1,80%	2,06%	0,33%	-	-
Pagaré Directo Gara (\$)	68,00%	-	-	68,00%	-	-	-	-	-
Pagaré Directo Gara (U\$S)	-	-	-	-	-	-	-	-	-
Pagaré Directo Gara (U\$D)	0,00%	-	-	-	0,00%	-	-	-	-

Factura de Crédito Electrónica (FCE)									
Segmento	MAV30	MAV90	MAV200	0-30	31-60	61-90	91-120	121-180	181-365
FCE (\$)	78,06%	80,56%	75,00%	79,19%	76,24%	80,56%	-	75,00%	-
FCE (U\$S)	3,81%	-	-	3,19%	3,92%	-	-	-	-
FCE (EUR)	-	-	-	-	-	-	-	-	-

*Actual: semana del 27/02/2023 al 03/03/2023. Anterior: semana del del 20/02/2023 al 24/02/2023.

*U\$D (TC COM. A 3500) U\$S (TC BNA Vendedor)

*MAV30 (0 – 60 días); MAV90 (61 – 120 días) y MAV200 (121-360 días)



MERCADO ARGENTINO
DE VALORES S.A.