

CHEQUES DE PAGO DIFERIDO (FÍSICOS + ECHEQS), PAGARÉS Y FACTURAS DE CRÉDITO ELECTRÓNICAS

CPD (Físicos + Echeqs)								
Segmento	Monto nominal negociado		Cantidad Cheques		Vcto. Prom. Pond.		Monto Prom.	
	Actual	Anterior	Actual	Anterior	Actual	Anterior	Actual	Anterior
CPD Avalado	6.475.307.642	3.789.569.638	3.154	2.124	142	117	2.053.046	1.784.166
CPD Directo Cadena de Valor	10.105.778.744	11.368.415.710	1.371	1.029	64	44	7.371.100	11.048.023
CPD Directo Garantizado	1.275.640.944	212.722.293	175	97	193	120	7.289.377	2.193.013
CPD Patrocinado	-	-	-	-	-	-	-	-
Total	17.856.727.331	15.370.707.641	4.700	3.250				


Pagaré MAV								
Segmento	Monto nominal negociado		Cantidad Pagarés		Vcto. Prom. Pond.		Monto Prom.	
	Actual	Anterior	Actual	Anterior	Actual	Anterior	Actual	Anterior
Pagaré Avalado (\$)	160.200.000	61.600.000	20	20	115	34	8.010.000	3.080.000
Pagaré Avalado (U\$S)	6.257.828	3.118.416	81	45	435	338	77.257	69.298
Pagaré Avalado (U\$D)	10.741.620	2.691.978	81	31	375	333	132.613	86.838
Pagaré Directo No Gara (\$)	6.200.549.928	22.450.810.655	95	78	101	108	65.268.947	287.830.906
Pagaré Directo No Gara (U\$S)	5.861.042	975.000	44	14	235	229	133.206	69.643
Pagaré Directo No Gara (U\$D)	36.167.570	44.254.589	100	88	276	247	361.676	502.893
Pagaré Directo Gara (\$)	28.000.000	64.000.000	1	3	61	62	28.000.000	21.333.333
Pagaré Directo Gara (U\$S)	200.000	-	2	-	129	-	100.000	-
Pagaré Directo Gara (U\$D)	15.200	-	1	-	124	-	15.200	-

Factura de Crédito Electrónica (FCE)								
Segmento	Monto nominal negociado		Cantidad FCE		Vcto. Prom. Pond.		Monto Prom.	
	Actual	Anterior	Actual	Anterior	Actual	Anterior	Actual	Anterior
FCE (\$)	315.347.330	104.848.764	28	20	31	42	11.262.405	5.242.438
FCE (U\$S)	596.995	131.777	21	10	45	30	28.428	13.178
FCE (EUR)	-	-	-	-	-	-	-	-

*Actual: semana del 27/03/2023 al 31/03/2023. Anterior semana del 20/03/2023 al 24/03/2023.

*U\$D (TC COM. A 3500) U\$S (TC BNA Vendedor)

marzo-2023
Volumen Acumulado CPD
\$ 70.349 M



MERCADO ARGENTINO
 DE VALORES S.A.

TASAS DE REFERENCIA MAV

CPD (Físicos + Echeqs)									
Segmento	MAV30	MAV90	MAV200	0-30	31-60	61-90	91-120	121-180	181-365
CPD Avalado	69,50%	71,72%	78,02%	69,97%	69,36%	72,27%	71,35%	73,99%	81,06%
CPD Directo Cadena de Valor	80,41%	83,25%	70,52%	77,31%	81,78%	83,22%	83,31%	79,56%	59,19%
CPD Directo Garantizado	70,59%	73,90%	84,26%	68,92%	71,89%	74,03%	73,35%	76,94%	87,82%
CPD Patrocinado	-	-	-	-	-	-	-	-	-


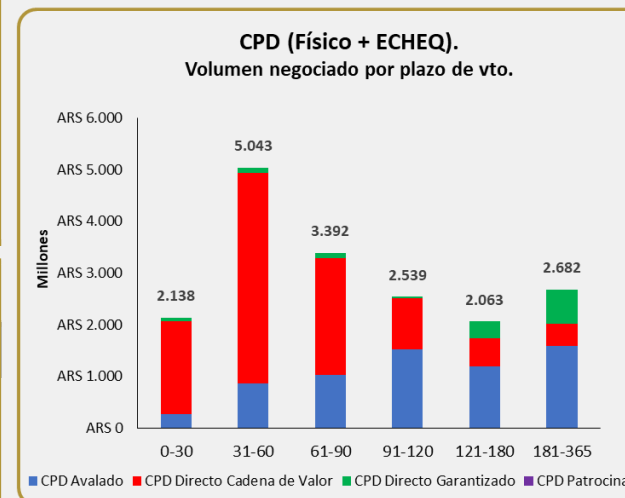
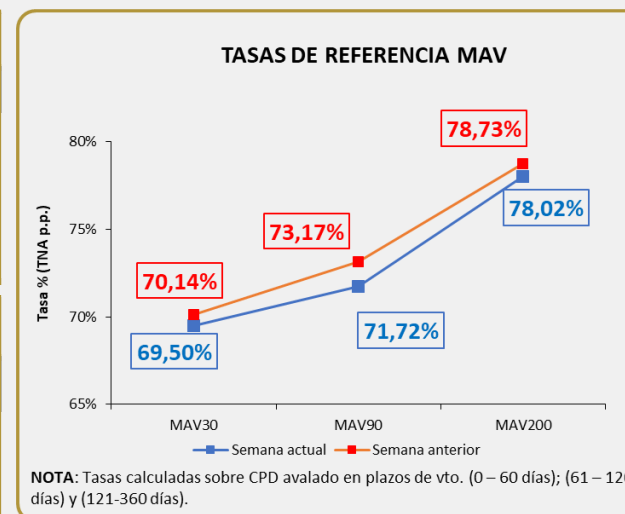
Pagaré MAV									
Segmento	MAV30	MAV90	MAV200	0-180	181-365	366-545	546-730	731-910	911-1095
Pagaré Avalado (\$)	73,31%	-	-	73,31%	-	-	-	-	-
Pagaré Avalado (U\$S)	0,76%	1,78%	-	0,23%	0,94%	1,77%	2,12%	-	-
Pagaré Avalado (U\$D)	0,59%	-1,07%	-	0,92%	0,37%	-1,31%	0,31%	-	-
Pagaré Directo No Gara (\$)	74,95%	58,46%	85,00%	74,22%	92,92%	55,54%	65,93%	85,00%	-
Pagaré Directo No Gara (U\$S)	1,46%	1,77%	-	1,42%	2,06%	1,87%	0,63%	-	-
Pagaré Directo No Gara (U\$D)	2,06%	-1,20%	0,00%	3,04%	1,07%	-1,37%	0,62%	0,00%	-
Pagaré Directo Gara (\$)	72,00%	-	-	72,00%	-	-	-	-	-
Pagaré Directo Gara (U\$S)	0,00%	-	-	0,00%	-	-	-	-	-
Pagaré Directo Gara (U\$D)	0,00%	-	-	0,00%	-	-	-	-	-

Factura de Crédito Electrónica (FCE)									
Segmento	MAV30	MAV90	MAV200	0-30	31-60	61-90	91-120	121-180	181-365
FCE (\$)	67,62%	83,00%	-	66,49%	69,08%	83,00%	-	-	-
FCE (U\$S)	4,27%	3,00%	-	10,09%	3,83%	3,00%	-	-	-
FCE (EUR)	-	-	-	-	-	-	-	-	-

*Actual: semana del 27/03/2023 al 31/03/2023. Anterior semana del 20/03/2023 al 24/03/2023.

*U\$D (TC COM. A 3500) U\$S (TC BNA Vendedor)

*MAV30 (0 – 60 días); MAV90 (61 – 120 días) y MAV200 (121-360 días)



MERCADO ARGENTINO
DE VALORES S.A.