

CHEQUES DE PAGO DIFERIDO (FÍSICOS + ECHEQS), PAGARÉS Y FACTURAS DE CRÉDITO ELECTRÓNICAS

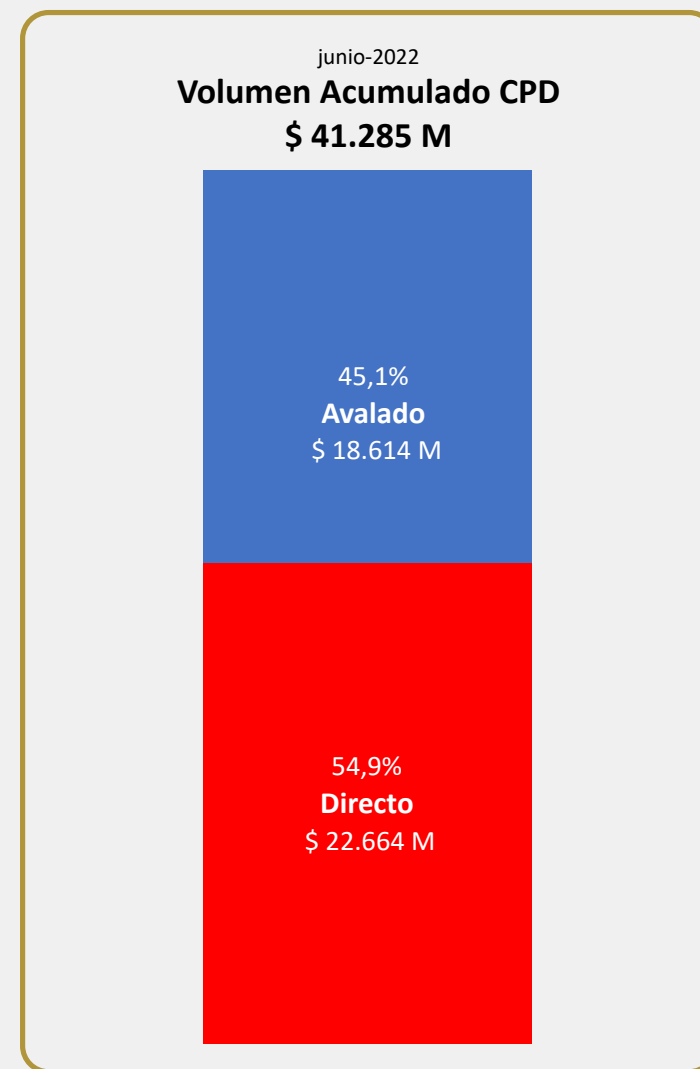
CPD (Físicos + Echeqs)								
Segmento	Monto nominal negociado		Cantidad Cheques		Vcto. Prom. Pond.		Monto Prom.	
	Actual	Anterior	Actual	Anterior	Actual	Anterior	Actual	Anterior
CPD Avalado	6.343.310.140	4.256.800.271	3.793	2.974	176	159	1.672.373	1.431.338
CPD Directo Cadena de Valor	7.320.911.338	6.011.697.344	1.241	1.160	92	83	5.899.203	5.182.498
CPD Directo Garantizado	347.480.431	248.178.675	179	153	126	137	1.941.231	1.622.083
CPD Patrocinado	1.000.003	-	2	-	148	-	500.002	-
Total	14.012.701.912	10.516.676.290	5.215	4.287				

Pagaré MAV								
Segmento	Monto nominal negociado		Cantidad Pagarés		Vcto. Prom. Pond.		Monto Prom.	
	Actual	Anterior	Actual	Anterior	Actual	Anterior	Actual	Anterior
Pagaré Avalado (\$)	50.310.000	30.716.482	17	19	256	581	2.959.412	1.616.657
Pagaré Directo No Gara (\$)	1.788.128.905	389.588.926	72	23	97	159	24.835.124	16.938.649
Pagaré Directo Gara (\$)	-	-	-	-	-	-	-	-
Pagaré Avalado (U\$S)	3.787.959	2.620.630	49	44	360	368	77.305	59.560
Pagaré Avalado (U\$D)	2.166.332	1.872.249	31	23	242	336	69.882	81.402
Pagaré Directo No Gara (U\$D)	12.438.500	8.335.000	66	35	291	237	188.462	238.143
Pagaré Directo No Gara (U\$S)	12.569.579	13.926.861	50	48	163	189	251.392	290.143

Factura de Crédito Electrónica (FCE)								
Segmento	Monto nominal negociado		Cantidad FCE		Vcto. Prom. Pond.		Monto Prom.	
	Actual	Anterior	Actual	Anterior	Actual	Anterior	Actual	Anterior
FCE (\$)	90.436.411	83.659.224	25	25	35	36	3.617.456	3.346.369
FCE (U\$S)	715.191	329.618	7	7	36	83	102.170	47.088
FCE (EUR)	-	-	-	-	-	-	-	-

*Actual: semana del 27/06/2022 al 01/07/2022. Anterior: semana del 20/06/2022 al 24/06/2022.

*U\$D (TC COM. A 3500) U\$S (TC BNA Vendedor)



MERCADO ARGENTINO
DE VALORES S.A.

TASAS DE REFERENCIA MAV

CPD (Físicos + Echeqs)

Segmento	MAV30	MAV90	MAV200	0-30	31-60	61-90	91-120	121-180	181-365
CPD Avalado	45,03%	47,45%	49,44%	44,89%	45,17%	47,79%	47,23%	48,07%	50,05%
CPD Directo Cadena de Valor	52,51%	55,32%	58,24%	50,79%	53,71%	54,28%	57,14%	58,74%	57,92%
CPD Directo Garantizado	48,17%	51,88%	55,30%	48,04%	48,75%	50,71%	52,19%	56,79%	54,26%
CPD Patrocinado	-	-	54,00%	-	-	-	-	54,00%	-

Pagaré MAV

Segmento	MAV30	MAV90	MAV200	0-180	181-365	366-545	546-730	731-910	911-1095
Pagaré Avalado (\$)	50,94%	69,50%	-	48,10%	51,77%	-	69,50%	-	-
Pagaré Directo No Gara (\$)	55,83%	50,00%	-	55,01%	62,83%	50,00%	-	-	-
Pagaré Directo Gara (\$)	-	-	-	-	-	-	-	-	-
Pagaré Avalado (U\$S)	-0,12%	-0,58%	2,81%	2,48%	-0,31%	-0,71%	2,00%	2,68%	3,00%
Pagaré Avalado (U\$D)	-0,08%	1,50%	-	0,02%	-0,10%	1,50%	1,50%	-	-
Pagaré Directo No Gara (U\$D)	2,26%	3,62%	-	2,82%	1,61%	3,58%	3,75%	-	-
Pagaré Directo No Gara (U\$S)	1,62%	1,50%	-	1,52%	1,77%	1,50%	1,50%	-	-

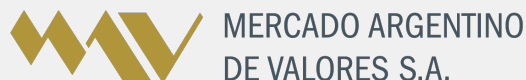
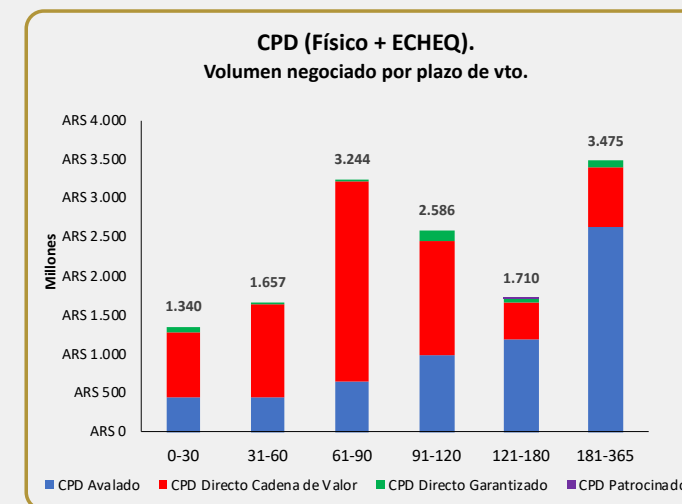
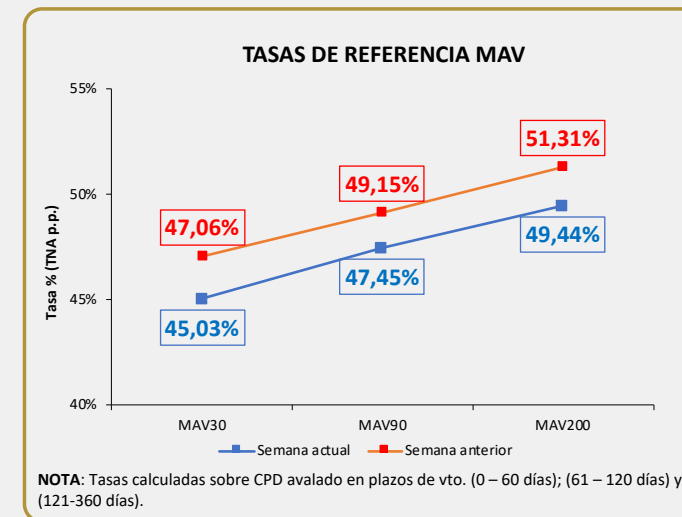
Factura de Crédito Electrónica (FCE)

Segmento	MAV30	MAV90	MAV200	0-30	31-60	61-90	91-120	121-180	181-365
FCE (\$)	54,08%	72,00%	-	56,39%	52,94%	72,00%	-	-	-
FCE (U\$S)	5,23%	4,00%	-	5,23%	-	-	4,00%	-	-
FCE (EUR)	-	-	-	-	-	-	-	-	-

*Actual: semana del 27/06/2022 al 01/07/2022. Anterior: semana del 20/06/2022 al 24/06/2022.

*U\$D (TC COM. A 3500) U\$S (TC BNA Vendedor)

*MAV30 (0 – 60 días); MAV90 (61 – 120 días) y MAV200 (121-360 días)



MERCADO ARGENTINO
DE VALORES S.A.