

CHEQUES DE PAGO DIFERIDO (FÍSICOS + ECHEQS), PAGARÉS Y FACTURAS DE CRÉDITO ELECTRÓNICAS

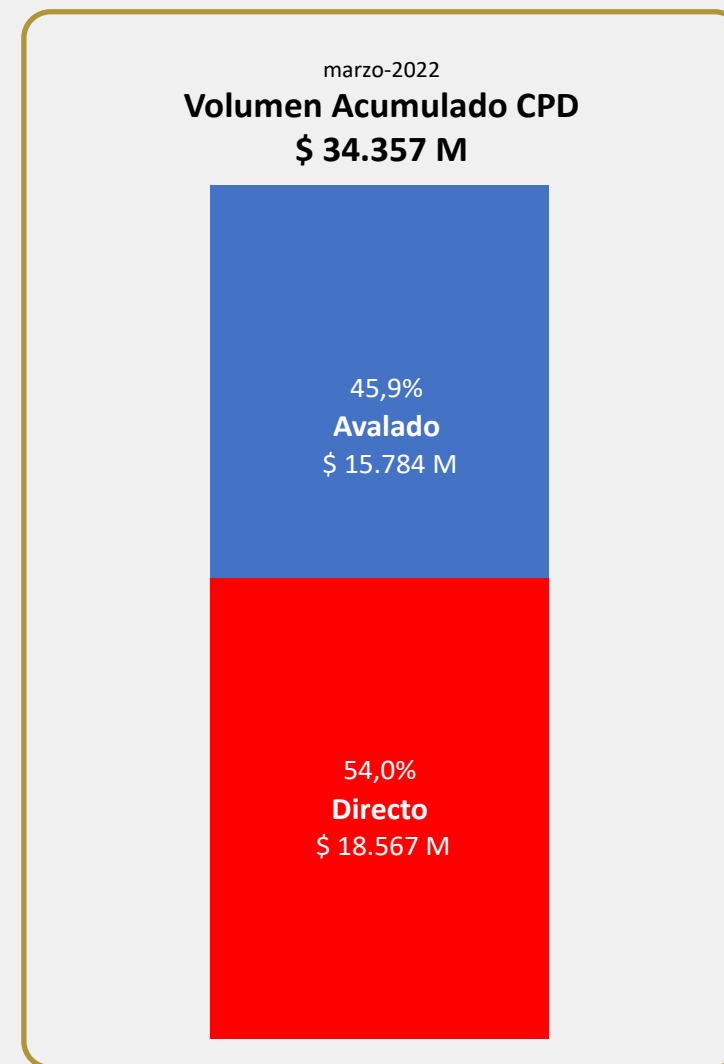
CPD (Físicos + ECHEQs)								
Segmento	Monto nominal negociado		Cantidad Cheques		Vcto. Prom. Pond.		Monto Prom.	
	Actual	Anterior	Actual	Anterior	Actual	Anterior	Actual	Anterior
CPD Avalado	4.135.950.868	3.279.014.415	3.282	2.851	159	142	1.260.192	1.150.128
CPD Directo Cadena de Valor	5.040.368.273	3.546.415.808	1.321	1.102	84	76	3.815.570	3.218.163
CPD Directo Garantizado	322.689.758	326.496.638	183	139	131	79	1.763.332	2.348.897
CPD Patrocinado	5.700.045	1.900.015	15	5	89	87	380.003	380.003
Total	9.504.708.944	7.153.826.876	4.801	4.097				

Pagaré MAV								
Segmento	Monto nominal negociado		Cantidad Pagarés		Vcto. Prom. Pond.		Monto Prom.	
	Actual	Anterior	Actual	Anterior	Actual	Anterior	Actual	Anterior
Pagaré Avalado (\$)	55.127.196	26.800.000	29	9	371	301	1.900.938	2.977.778
Pagaré Directo No Gara (\$)	63.550.000	125.096.291	9	17	191	236	7.061.111	7.358.605
Pagaré Directo Gara (\$)	-	-	-	-	-	-	-	-
Pagaré Avalado (U\$S)	2.285.607	561.206	19	16	225	328	120.295	35.075
Pagaré Avalado (U\$D)	543.000	416.500	4	10	345	310	135.750	41.650
Pagaré Directo No Gara (U\$D)	15.467.500	633.000	29	6	472	105	533.362	105.500
Pagaré Directo No Gara (U\$S)	200.000	1.473.200	6	9	272	263	33.333	163.689

Factura de Crédito Electrónica (FCE)								
Segmento	Monto nominal negociado		Cantidad FCE		Vcto. Prom. Pond.		Monto Prom.	
	Actual	Anterior	Actual	Anterior	Actual	Anterior	Actual	Anterior
FCE (\$)	29.282.668	12.439.864	21	15	37	37	1.394.413	829.324
FCE (U\$S)	384.505	41.711	4	4	162	23	96.126	10.428
FCE (EUR)	-	-	-	-	-	-	-	-

*Actual: semana del 28/03/2022 al 01/04/2022. Anterior: semana del 21/03/2022 al 25/03/2022.

*U\$D (TC COM. A 3500) U\$S (TC BNA Vendedor)



MERCADO ARGENTINO
DE VALORES S.A.

TASAS DE REFERENCIA MAV

CPD (Físicos + ECHEQs)

Segmento	MAV30	MAV90	MAV200	0-30	31-60	61-90	91-120	121-180	181-365
CPD Avalado	38,53%	40,28%	41,85%	38,61%	38,50%	39,67%	40,74%	40,69%	42,95%
CPD Directo Cadena de Valor	45,43%	48,24%	46,42%	44,64%	45,82%	48,96%	47,16%	47,48%	45,91%
CPD Directo Garantizado	40,85%	42,62%	44,06%	40,38%	41,31%	42,95%	42,21%	43,07%	45,43%
CPD Patrocinado	-	50,00%	-	-	-	50,00%	50,00%	-	-

Pagaré MAV

Segmento	MAV30	MAV90	MAV200	0-180	181-365	366-545	546-730	731-910	911-1095
Pagaré Avalado (\$)	43,03%	57,85%	63,00%	42,80%	46,00%	57,39%	59,05%	63,00%	-
Pagaré Directo No Gara (\$)	42,26%	-	-	50,00%	41,60%	-	-	-	-
Pagaré Directo Gara (\$)	-	-	-	-	-	-	-	-	-
Pagaré Avalado (U\$S)	1,22%	4,33%	-	1,12%	2,07%	4,33%	-	-	-
Pagaré Avalado (U\$D)	2,61%	6,11%	-	-	2,61%	6,11%	-	-	-
Pagaré Directo No Gara (U\$D)	4,72%	0,95%	-	4,73%	4,72%	-	0,95%	-	-
Pagaré Directo No Gara (U\$S)	6,50%	5,00%	-	6,50%	-	5,00%	-	-	-

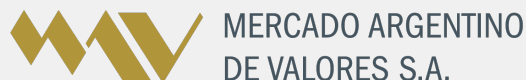
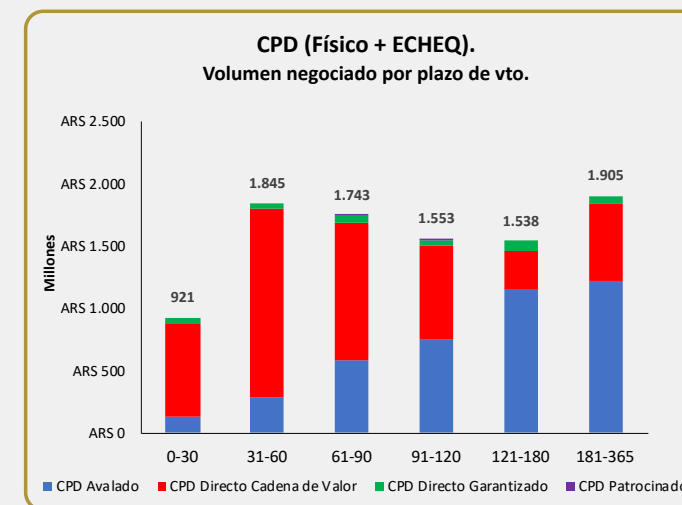
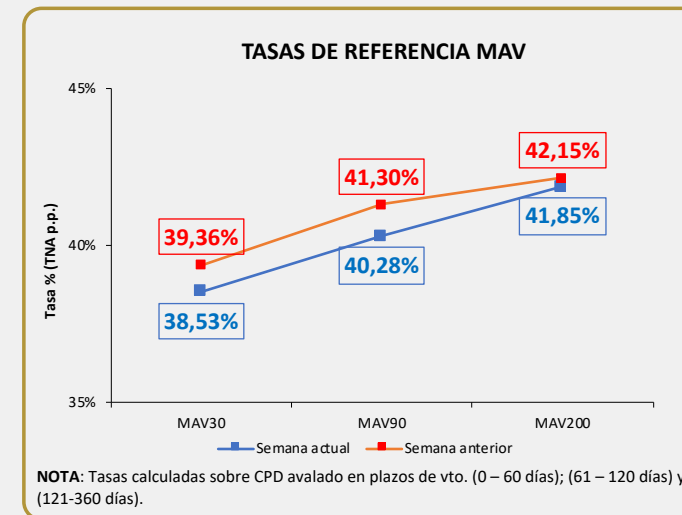
Factura de Crédito Electrónica (FCE)

Segmento	MAV30	MAV90	MAV200	0-30	31-60	61-90	91-120	121-180	181-365
FCE (\$)	44,46%	47,23%	-	44,86%	44,26%	47,23%	-	-	-
FCE (U\$S)	8,00%	5,50%	7,25%	8,00%	-	5,50%	-	-	7,25%
FCE (EUR)	-	-	-	-	-	-	-	-	-

*Actual: semana del 28/03/2022 al 01/04/2022. Anterior: semana del 21/03/2022 al 25/03/2022.

*U\$D (TC COM. A 3500) U\$S (TC BNA Vendedor)

*MAV30 (0 – 60 días); MAV90 (61 – 120 días) y MAV200 (121-360 días)



MERCADO ARGENTINO
DE VALORES S.A.