

CHEQUES DE PAGO DIFERIDO (FÍSICOS + ECHEQS), PAGARÉS Y FACTURAS DE CRÉDITO ELECTRÓNICAS

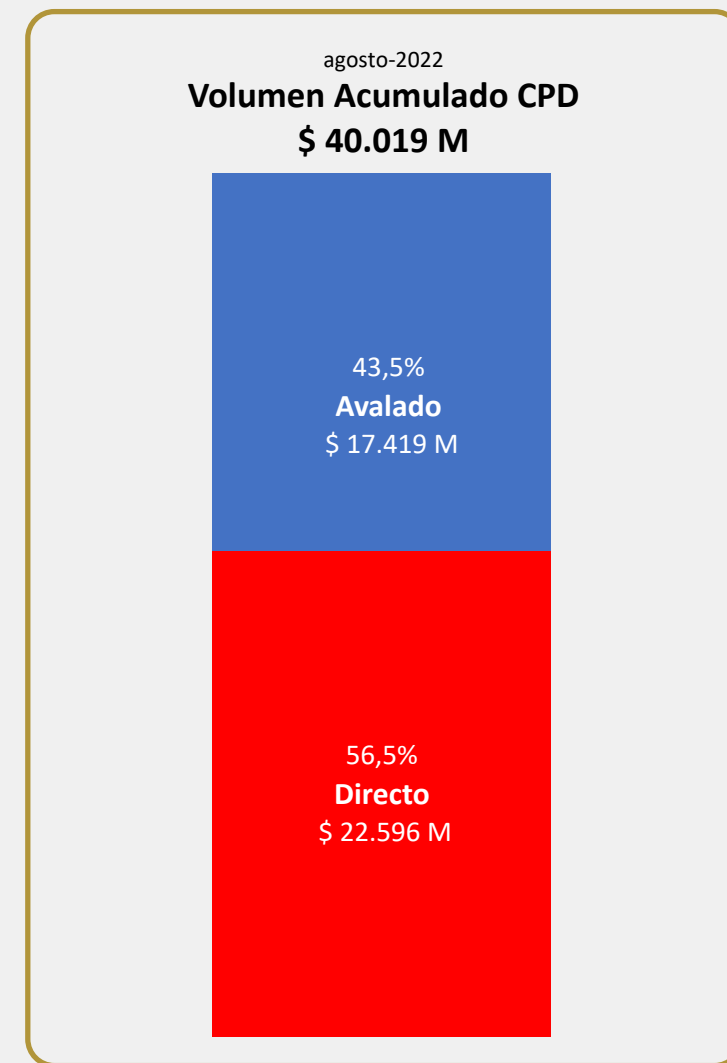
CPD (Físicos + Echeqs)								
Segmento	Monto nominal negociado		Cantidad Cheques		Vcto. Prom. Pond.		Monto Prom.	
	Actual	Anterior	Actual	Anterior	Actual	Anterior	Actual	Anterior
CPD Avalado	3.465.933.552	3.939.392.056	2.140	2.959	132	133	1.619.595	1.331.325
CPD Directo Cadena de Valor	3.322.395.050	4.236.406.740	858	1.105	66	67	3.872.255	3.833.852
CPD Directo Garantizado	409.941.799	348.890.230	140	249	100	90	2.928.156	1.401.166
CPD Patrocinado	-	-	-	-	-	-	-	-
Total	7.198.270.401	8.524.689.026	3.138	4.313				

Pagaré MAV								
Segmento	Monto nominal negociado		Cantidad Pagarés		Vcto. Prom. Pond.		Monto Prom.	
	Actual	Anterior	Actual	Anterior	Actual	Anterior	Actual	Anterior
Pagaré Avalado (\$)	40.000.000	102.261.711	25	31	173	178	1.600.000	3.298.765
Pagaré Avalado (U\$S)	1.949.900	1.862.000	43	44	302	295	45.347	42.318
Pagaré Avalado (U\$D)	573.847	1.218.878	12	21	321	342	47.821	58.042
Pagaré Directo No Gara (\$)	1.714.485.598	1.822.828.348	24	29	699	785	71.436.900	62.856.150
Pagaré Directo No Gara (U\$S)	5.052.680	2.427.800	27	16	273	128	187.136	151.738
Pagaré Directo No Gara (U\$D)	39.493.000	30.589.500	84	61	340	435	470.155	501.467
Pagaré Directo Gara (\$)	-	-	-	-	-	-	-	-
Pagaré Directo Gara (U\$S)	-	-	-	-	-	-	-	-
Pagaré Directo Gara (U\$D)	-	-	-	-	-	-	-	-

Factura de Crédito Electrónica (FCE)								
Segmento	Monto nominal negociado		Cantidad FCE		Vcto. Prom. Pond.		Monto Prom.	
	Actual	Anterior	Actual	Anterior	Actual	Anterior	Actual	Anterior
FCE (\$)	77.049.704	69.581.513	21	39	46	36	3.669.034	1.784.141
FCE (U\$S)	52.360	148.534	2	4	56	31	26.180	37.133
FCE (EUR)	-	-	-	-	-	-	-	-

*Actual: semana del 29/08/2022 al 02/09/2022. Anterior: semana del 22/08/2022 al 26/08/2022.

*U\$D (TC COM. A 3500) U\$S (TC BNA Vendedor)



MERCADO ARGENTINO
DE VALORES S.A.

TASAS DE REFERENCIA MAV

CPD (Físicos + Echeqs)

Segmento	MAV30	MAV90	MAV200	0-30	31-60	61-90	91-120	121-180	181-365
CPD Avalado	63,97%	65,76%	68,32%	62,51%	64,62%	65,13%	66,32%	67,19%	69,17%
CPD Directo Cadena de Valor	65,62%	69,45%	61,20%	62,10%	70,31%	71,21%	64,69%	71,66%	54,60%
CPD Directo Garantizado	59,74%	68,80%	72,37%	58,99%	61,08%	68,89%	68,73%	68,27%	75,36%
CPD Patrocinado	-	-	-	-	-	-	-	-	-

Pagaré MAV

Segmento	MAV30	MAV90	MAV200	0-180	181-365	366-545	546-730	731-910	911-1095
Pagaré Avalado (\$)	69,56%	-	-	68,89%	70,43%	-	-	-	-
Pagaré Avalado (U\$S)	0,37%	0,00%	-	0,42%	0,35%	0,00%	-	-	-
Pagaré Avalado (U\$D)	-0,95%	0,60%	-	-1,23%	-0,78%	0,18%	1,18%	-	-
Pagaré Directo No Gara (\$)	71,96%	56,31%	41,00%	71,89%	72,00%	-	56,31%	-	41,00%
Pagaré Directo No Gara (U\$S)	1,72%	3,98%	-	2,74%	1,07%	3,00%	4,00%	-	-
Pagaré Directo No Gara (U\$D)	1,26%	1,43%	0,00%	1,56%	0,78%	1,70%	0,92%	-	0,00%
Pagaré Directo Gara (\$)	-	-	-	-	-	-	-	-	-
Pagaré Directo Gara (U\$S)	-	-	-	-	-	-	-	-	-
Pagaré Directo Gara (U\$D)	-	-	-	-	-	-	-	-	-

Factura de Crédito Electrónica (FCE)

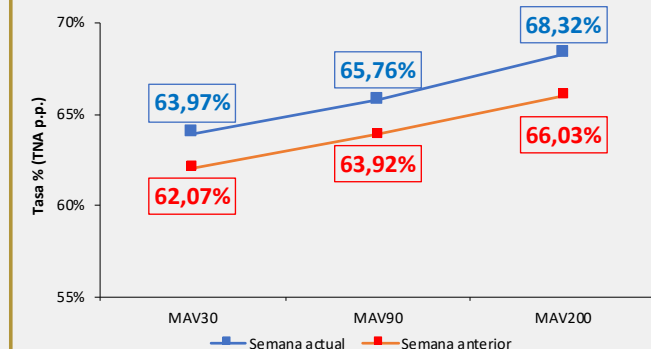
Segmento	MAV30	MAV90	MAV200	0-30	31-60	61-90	91-120	121-180	181-365
FCE (\$)	58,67%	76,00%	-	45,00%	66,09%	76,00%	76,00%	-	-
FCE (U\$S)	4,00%	-	-	-	4,00%	-	-	-	-
FCE (EUR)	-	-	-	-	-	-	-	-	-

*Actual: semana del 29/08/2022 al 02/09/2022. Anterior: semana del 22/08/2022 al 26/08/2022.

*U\$D (TC COM. A 3500) U\$S (TC BNA Vendedor)

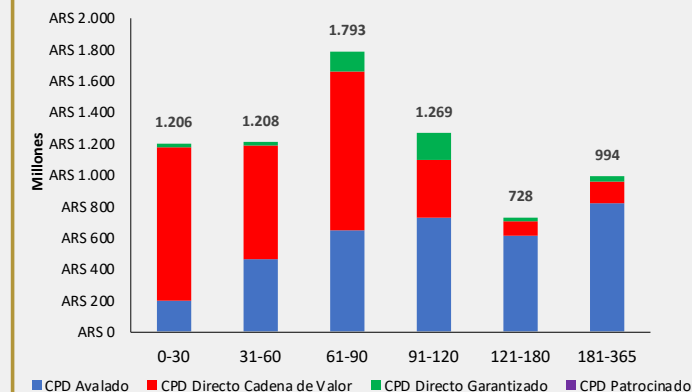
*MAV30 (0 – 60 días); MAV90 (61 – 120 días) y MAV200 (121-360 días)

TASAS DE REFERENCIA MAV



NOTA: Tasas calculadas sobre CPD avalado en plazos de vto. (0 – 60 días); (61 – 120 días) y (121-360 días).

CPD (Físico + ECHEQ). Volumen negociado por plazo de vto.



MERCADO ARGENTINO
DE VALORES S.A.