

CHEQUES DE PAGO DIFERIDO (FÍSICOS + ECHEQS), PAGARÉS Y FACTURAS DE CRÉDITO ELECTRÓNICAS

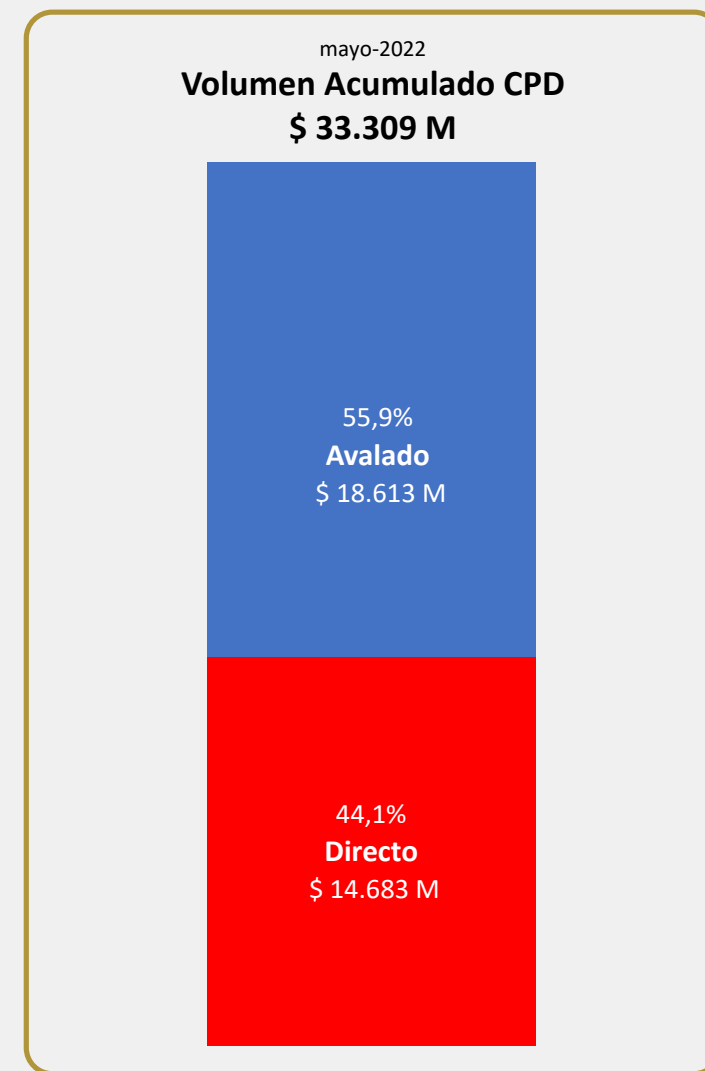
CPD (Físicos + Echeqs)								
Segmento	Monto nominal negociado		Cantidad Cheques		Vcto. Prom. Pond.		Monto Prom.	
	Actual	Anterior	Actual	Anterior	Actual	Anterior	Actual	Anterior
CPD Avalado	4.940.501.734	4.210.861.021	4.209	3.514	171	158	1.173.795	1.198.310
CPD Directo Cadena de Valor	3.598.783.200	2.749.392.381	1.087	1.000	94	70	3.310.748	2.749.392
CPD Directo Garantizado	339.389.837	311.300.878	177	143	107	138	1.917.457	2.176.929
CPD Patrocinado	7.400.056	4.700.041	19	13	138	123	389.477	361.542
Total	8.886.074.826	7.276.254.321	5.492	4.670				

Pagaré MAV								
Segmento	Monto nominal negociado		Cantidad Pagarés		Vcto. Prom. Pond.		Monto Prom.	
	Actual	Anterior	Actual	Anterior	Actual	Anterior	Actual	Anterior
Pagaré Avalado (\$)	110.745.871	44.180.192	30	15	483	461	3.691.529	2.945.346
Pagaré Directo No Gara (\$)	407.328.777	206.459.002	13	33	225	62	31.332.983	6.256.333
Pagaré Directo Gara (\$)	-	-	-	-	-	-	-	-
Pagaré Avalado (U\$S)	5.982.080	7.462.891	64	84	362	351	93.470	88.844
Pagaré Avalado (U\$D)	2.288.919	3.022.847	19	24	267	442	120.469	125.952
Pagaré Directo No Gara (U\$D)	8.497.693	9.167.000	59	31	285	264	144.029	295.710
Pagaré Directo No Gara (U\$S)	643.032	8.852.000	12	20	266	269	53.586	442.600

Factura de Crédito Electrónica (FCE)								
Segmento	Monto nominal negociado		Cantidad FCE		Vcto. Prom. Pond.		Monto Prom.	
	Actual	Anterior	Actual	Anterior	Actual	Anterior	Actual	Anterior
FCE (\$)	39.217.316	39.146.938	30	27	41	30	1.307.244	1.449.887
FCE (U\$S)	132.757	130.620	7	1	33	36	18.965	130.620
FCE (EUR)	-	-	-	-	-	-	-	-

*Actual: semana del 30/05/2022 al 03/06/2022. Anterior: semana del 23/05/2022 al 27/05/2022.

*U\$D (TC COM. A 3500) U\$S (TC BNA Vendedor)



MERCADO ARGENTINO
DE VALORES S.A.

TASAS DE REFERENCIA MAV

CPD (Físicos + Echeqs)

Segmento	MAV30	MAV90	MAV200	0-30	31-60	61-90	91-120	121-180	181-365
CPD Avalado	44,75%	46,18%	46,92%	43,17%	45,35%	46,55%	45,86%	45,75%	47,44%
CPD Directo Cadena de Valor	48,92%	52,16%	47,20%	47,84%	49,63%	52,56%	51,29%	48,26%	46,82%
CPD Directo Garantizado	46,13%	47,39%	48,82%	45,32%	46,89%	47,99%	47,13%	47,25%	51,90%
CPD Patrocinado	-	53,00%	53,00%	-	-	-	53,00%	53,00%	-

Pagaré MAV

Segmento	MAV30	MAV90	MAV200	0-180	181-365	366-545	546-730	731-910	911-1095
Pagaré Avalado (\$)	46,00%	68,93%	71,00%	43,75%	46,53%	64,00%	69,12%	71,00%	-
Pagaré Directo No Gara (\$)	53,09%	44,00%	-	53,09%	-	-	44,00%	-	-
Pagaré Directo Gara (\$)	-	-	-	-	-	-	-	-	-
Pagaré Avalado (U\$S)	0,26%	0,48%	-	1,00%	0,21%	0,43%	2,00%	-	-
Pagaré Avalado (U\$D)	0,05%	0,52%	-	-0,09%	0,09%	0,52%	-	-	-
Pagaré Directo No Gara (U\$D)	1,71%	2,11%	9,25%	0,86%	2,54%	1,29%	7,75%	8,75%	9,75%
Pagaré Directo No Gara (U\$S)	3,03%	4,00%	-	3,05%	3,03%	4,00%	-	-	-

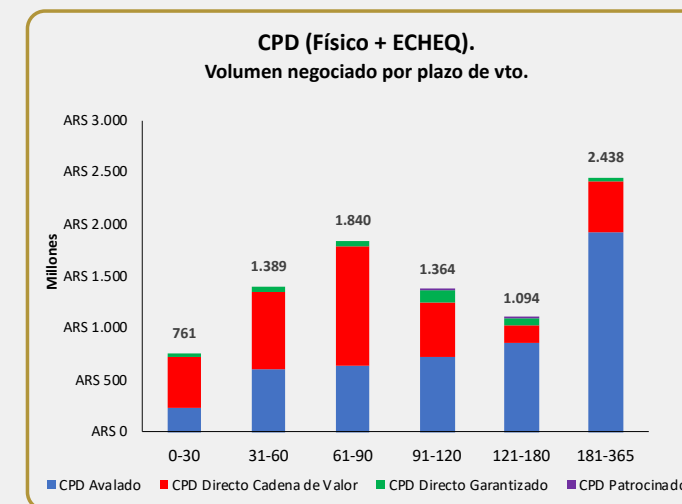
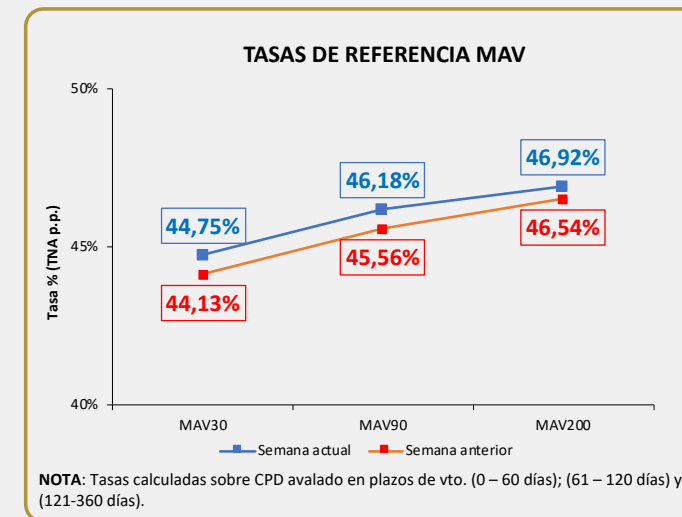
Factura de Crédito Electrónica (FCE)

Segmento	MAV30	MAV90	MAV200	0-30	31-60	61-90	91-120	121-180	181-365
FCE (\$)	46,24%	-	-	48,17%	45,13%	-	-	-	-
FCE (U\$S)	3,00%	-	-	3,00%	3,00%	-	-	-	-
FCE (EUR)	-	-	-	-	-	-	-	-	-

*Actual: semana del 30/05/2022 al 03/06/2022. Anterior: semana del 23/05/2022 al 27/05/2022.

*U\$D (TC COM. A 3500) U\$S (TC BNA Vendedor)

*MAV30 (0 - 60 días); MAV90 (61 - 120 días) y MAV200 (121-360 días)



MERCADO ARGENTINO
DE VALORES S.A.