

CHEQUES DE PAGO DIFERIDO (FÍSICOS + ECHEQS), PAGARÉS Y FACTURAS DE CRÉDITO ELECTRÓNICAS

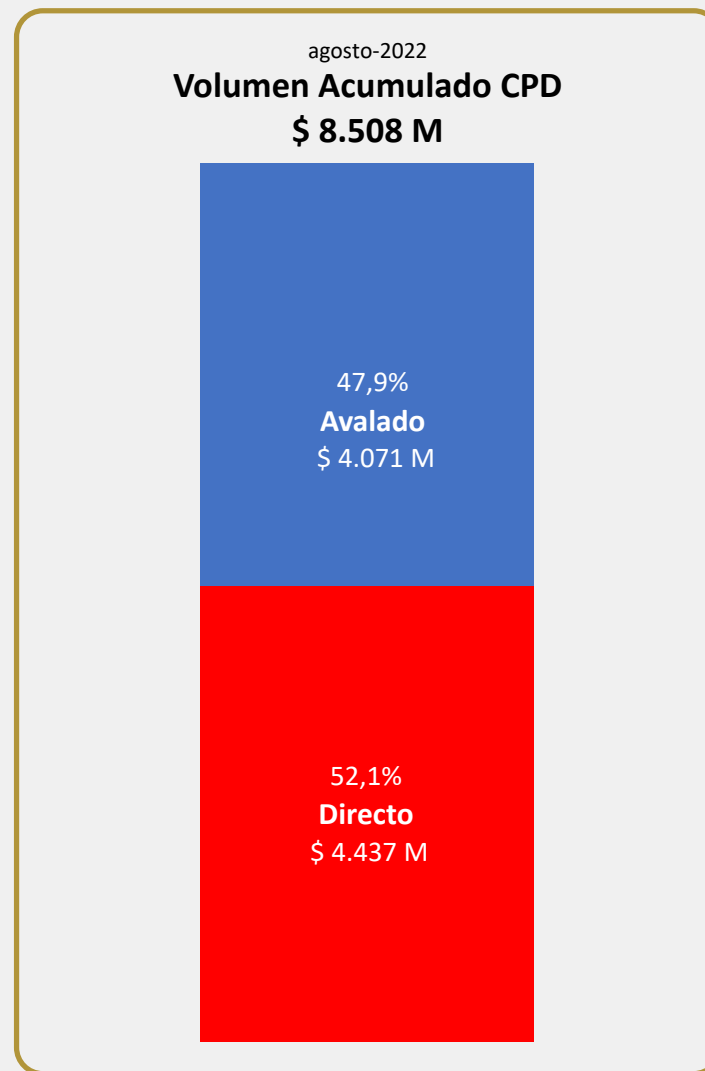
CPD (Físicos + Echeqs)								
Segmento	Monto nominal negociado		Cantidad Cheques		Vcto. Prom. Pond.		Monto Prom.	
	Actual	Anterior	Actual	Anterior	Actual	Anterior	Actual	Anterior
CPD Avalado	4.071.335.465	5.117.934.952	2.674	3.539	168	179	1.522.564	1.446.153
CPD Directo Cadena de Valor	4.159.149.249	4.051.517.044	1.259	1.241	98	66	3.303.534	3.264.720
CPD Directo Garantizado	278.005.491	336.141.577	160	206	84	78	1.737.534	1.631.755
CPD Patrocinado	-	-	-	-	-	-	-	-
Total	8.508.490.205	9.505.593.574	4.093	4.986				

Pagaré MAV								
Segmento	Monto nominal negociado		Cantidad Pagarés		Vcto. Prom. Pond.		Monto Prom.	
	Actual	Anterior	Actual	Anterior	Actual	Anterior	Actual	Anterior
Pagaré Avalado (\$)	1.952.141	500.000	2	1	287	165	976.071	500.000
Pagaré Directo No Gara (\$)	1.489.290.628	792.252.137	22	29	706	97	67.695.029	27.319.039
Pagaré Directo Gara (\$)	-	-	-	-	-	-	-	-
Pagaré Avalado (U\$S)	977.200	1.155.333	18	21	357	297	54.289	55.016
Pagaré Avalado (U\$D)	524.500	838.100	8	19	449	385	65.563	44.111
Pagaré Directo No Gara (U\$D)	18.242.000	52.625.556	60	145	298	397	304.033	362.935
Pagaré Directo No Gara (U\$S)	2.285.000	5.201.473	7	36	432	136	326.429	144.485

Factura de Crédito Electrónica (FCE)								
Segmento	Monto nominal negociado		Cantidad FCE		Vcto. Prom. Pond.		Monto Prom.	
	Actual	Anterior	Actual	Anterior	Actual	Anterior	Actual	Anterior
FCE (\$)	86.529.357	81.054.075	39	36	41	38	2.218.701	2.251.502
FCE (U\$S)	82.883	62.201	3	2	135	17	27.628	31.101
FCE (EUR)	-	-	-	-	-	-	-	-

*Actual: semana del 01/08/2022 al 05/08/2022. Anterior: semana del 25/07/2022 al 29/07/2022.

*U\$D (TC COM. A 3500) U\$S (TC BNA Vendedor)



MERCADO ARGENTINO
DE VALORES S.A.

TASAS DE REFERENCIA MAV

CPD (Físicos + Echeqs)

Segmento	MAV30	MAV90	MAV200	0-30	31-60	61-90	91-120	121-180	181-365
CPD Avalado	51,56%	52,20%	57,09%	51,76%	51,47%	51,74%	52,69%	53,56%	58,46%
CPD Directo Cadena de Valor	58,69%	61,88%	57,71%	58,14%	59,11%	61,84%	61,98%	63,99%	51,10%
CPD Directo Garantizado	52,39%	55,63%	56,33%	51,21%	54,30%	56,02%	54,88%	56,18%	57,62%
CPD Patrocinado	-	-	-	-	-	-	-	-	-

Pagaré MAV

Segmento	MAV30	MAV90	MAV200	0-180	181-365	366-545	546-730	731-910	911-1095
Pagaré Avalado (\$)	65,00%	95,00%	-	65,00%	-	95,00%	-	-	-
Pagaré Directo No Gara (\$)	60,89%	-	36,00%	60,89%	-	-	-	-	36,00%
Pagaré Directo Gara (\$)	-	-	-	-	-	-	-	-	-
Pagaré Avalado (U\$S)	-0,03%	0,00%	2,00%	0,00%	-0,04%	0,00%	0,00%	2,00%	-
Pagaré Avalado (U\$D)	-1,61%	0,21%	1,00%	-	-1,61%	0,28%	0,00%	1,00%	1,00%
Pagaré Directo No Gara (U\$D)	1,26%	2,34%	-	0,93%	1,53%	2,27%	2,50%	-	-
Pagaré Directo No Gara (U\$S)	1,86%	2,10%	-	-	1,86%	-	2,10%	-	-

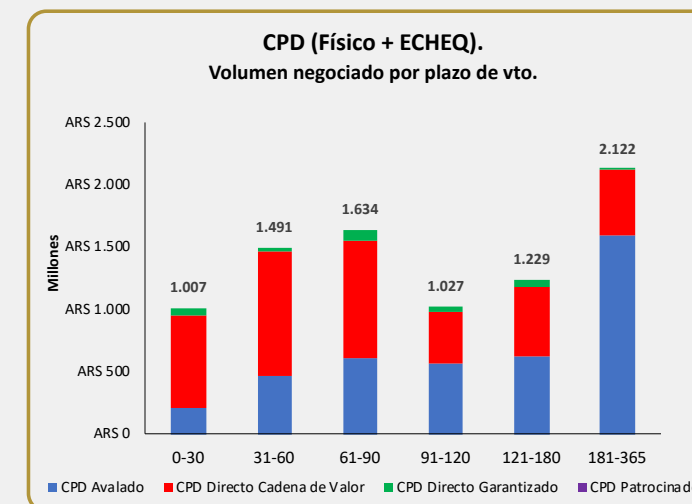
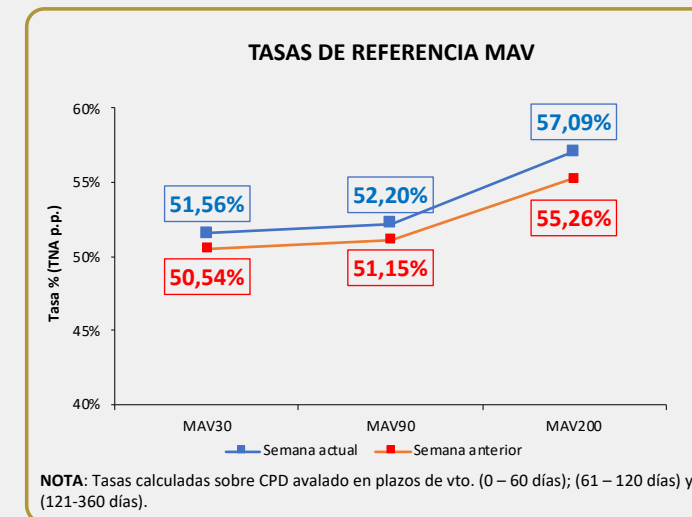
Factura de Crédito Electrónica (FCE)

Segmento	MAV30	MAV90	MAV200	0-30	31-60	61-90	91-120	121-180	181-365
FCE (\$)	67,60%	66,00%	-	72,19%	60,57%	-	66,00%	-	-
FCE (U\$S)	6,00%	1,00%	7,00%	-	6,00%	-	1,00%	-	7,00%
FCE (EUR)	-	-	-	-	-	-	-	-	-

*Actual: semana del 01/08/2022 al 05/08/2022. Anterior: semana del 25/07/2022 al 29/07/2022.

*U\$D (TC COM. A 3500) U\$S (TC BNA Vendedor)

*MAV30 (0 – 60 días); MAV90 (61 – 120 días) y MAV200 (121-360 días)



MERCADO ARGENTINO
DE VALORES S.A.