

CHEQUES DE PAGO DIFERIDO (FÍSICOS + ECHEQS), PAGARÉS Y FACTURAS DE CRÉDITO ELECTRÓNICAS

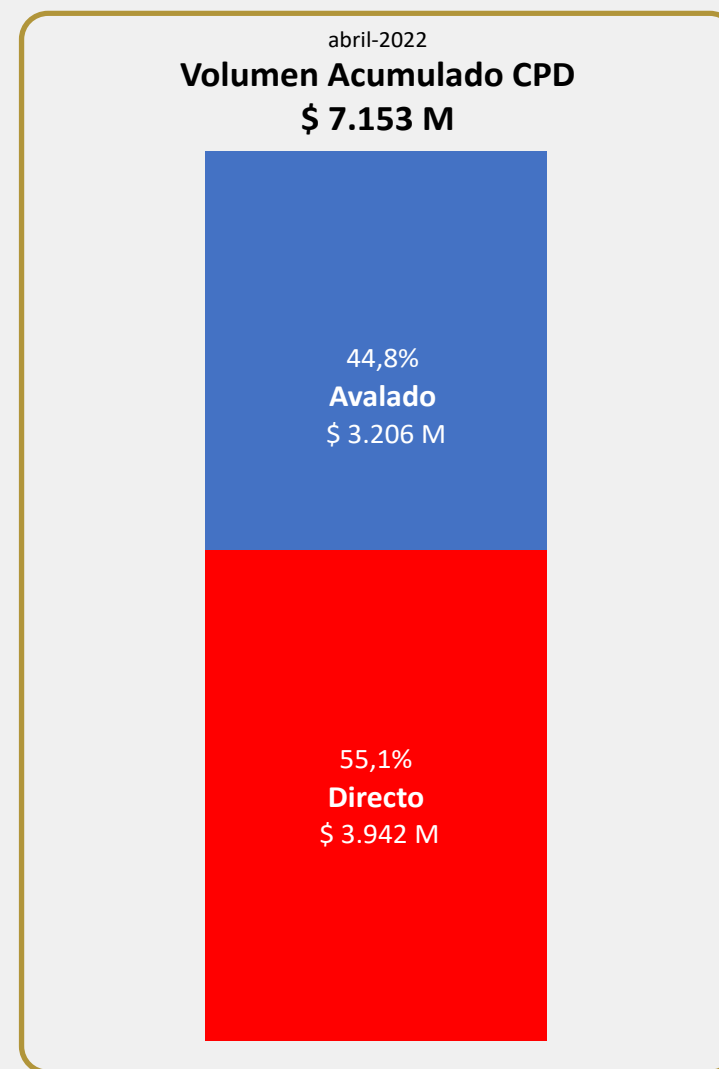
CPD (Físicos + ECHEQs)								
Segmento	Monto nominal negociado		Cantidad Cheques		Vcto. Prom. Pond.		Monto Prom.	
	Actual	Anterior	Actual	Anterior	Actual	Anterior	Actual	Anterior
CPD Avalado	2.868.339.530	4.135.950.868	2.614	3.282	155	159	1.097.299	1.260.192
CPD Directo Cadena de Valor	3.325.125.966	5.040.368.273	1.049	1.321	73	84	3.169.805	3.815.570
CPD Directo Garantizado	95.808.905	322.689.758	87	183	109	131	1.101.252	1.763.332
CPD Patrocinado	-	5.700.045	-	15	-	89	-	380.003
Total	6.289.274.401	9.504.708.944	3.750	4.801				

Pagaré MAV								
Segmento	Monto nominal negociado		Cantidad Pagarés		Vcto. Prom. Pond.		Monto Prom.	
	Actual	Anterior	Actual	Anterior	Actual	Anterior	Actual	Anterior
Pagaré Avalado (\$)	83.004.058	55.127.196	23	29	220	371	3.608.872	1.900.938
Pagaré Directo No Gara (\$)	84.593.493	63.550.000	7	9	316	191	12.084.785	7.061.111
Pagaré Directo Gara (\$)	-	-	-	-	-	-	-	-
Pagaré Avalado (U\$S)	347.500	2.285.607	5	19	242	225	69.500	120.295
Pagaré Avalado (U\$D)	55.000	543.000	9	4	345	345	6.111	135.750
Pagaré Directo No Gara (U\$D)	9.350.000	15.467.500	25	29	285	472	374.000	533.362
Pagaré Directo No Gara (U\$S)	274.000	200.000	6	6	394	272	45.667	33.333

Factura de Crédito Electrónica (FCE)								
Segmento	Monto nominal negociado		Cantidad FCE		Vcto. Prom. Pond.		Monto Prom.	
	Actual	Anterior	Actual	Anterior	Actual	Anterior	Actual	Anterior
FCE (\$)	61.057.123	29.282.668	25	21	33	37	2.442.285	1.394.413
FCE (U\$S)	999.489	384.505	17	4	38	162	58.793	96.126
FCE (EUR)	-	-	-	-	-	-	-	-

*Actual: semana del 04/04/2022 al 08/04/2022. Anterior: semana del 28/03/2022 al 01/04/2022.

*U\$D (TC COM. A 3500) U\$S (TC BNA Vendedor)



MERCADO ARGENTINO
DE VALORES S.A.

TASAS DE REFERENCIA MAV

CPD (Físicos + ECHEQs)

Segmento	MAV30	MAV90	MAV200	0-30	31-60	61-90	91-120	121-180	181-365
CPD Avalado	39,53%	40,88%	42,83%	39,70%	39,45%	40,60%	41,17%	41,77%	43,44%
CPD Directo Cadena de Valor	44,71%	48,61%	44,88%	45,01%	44,56%	48,72%	48,21%	43,90%	45,20%
CPD Directo Garantizado	40,91%	42,71%	43,84%	40,90%	40,94%	42,17%	43,31%	42,90%	45,05%
CPD Patrocinado	-	-	-	-	-	-	-	-	-

Pagaré MAV

Segmento	MAV30	MAV90	MAV200	0-180	181-365	366-545	546-730	731-910	911-1095
Pagaré Avalado (\$)	43,46%	46,94%	-	43,29%	44,22%	45,61%	60,00%	-	-
Pagaré Directo No Gara (\$)	50,93%	59,00%	-	50,93%	-	-	59,00%	-	-
Pagaré Directo Gara (\$)	-	-	-	-	-	-	-	-	-
Pagaré Avalado (U\$S)	2,50%	-	-	0,00%	2,74%	-	-	-	-
Pagaré Avalado (U\$D)	3,00%	-	-	-	3,00%	-	-	-	-
Pagaré Directo No Gara (U\$D)	3,11%	3,07%	-	2,19%	4,45%	3,07%	-	-	-
Pagaré Directo No Gara (U\$S)	5,59%	7,00%	7,00%	-	5,59%	7,00%	7,00%	7,00%	-

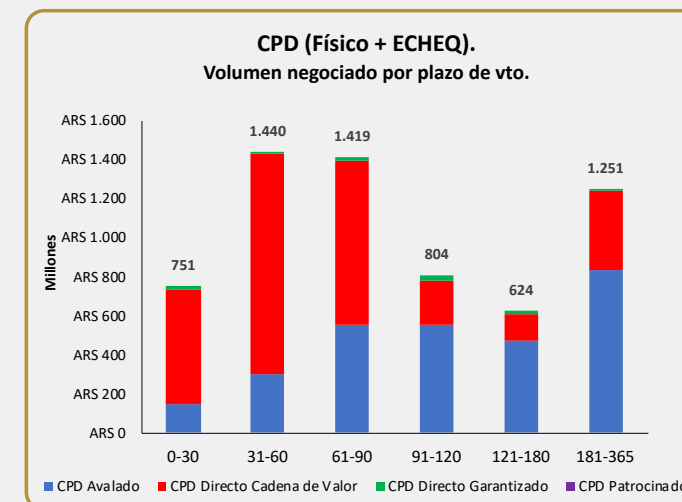
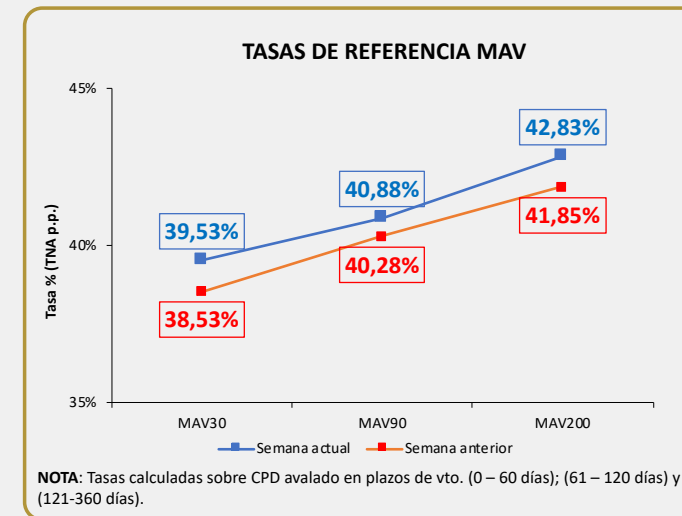
Factura de Crédito Electrónica (FCE)

Segmento	MAV30	MAV90	MAV200	0-30	31-60	61-90	91-120	121-180	181-365
FCE (\$)	41,59%	42,50%	-	41,12%	41,91%	42,50%	-	-	-
FCE (U\$S)	1,47%	-	-	6,85%	1,05%	-	-	-	-
FCE (EUR)	-	-	-	-	-	-	-	-	-

*Actual: semana del 04/04/2022 al 08/04/2022. Anterior: semana del 28/03/2022 al 01/04/2022.

*U\$D (TC COM. A 3500) U\$S (TC BNA Vendedor)

*MAV30 (0 – 60 días); MAV90 (61 – 120 días) y MAV200 (121-360 días)



MERCADO ARGENTINO
DE VALORES S.A.