

CHEQUES DE PAGO DIFERIDO (FÍSICOS + ECHEQS), PAGARÉS Y FACTURAS DE CRÉDITO ELECTRÓNICAS

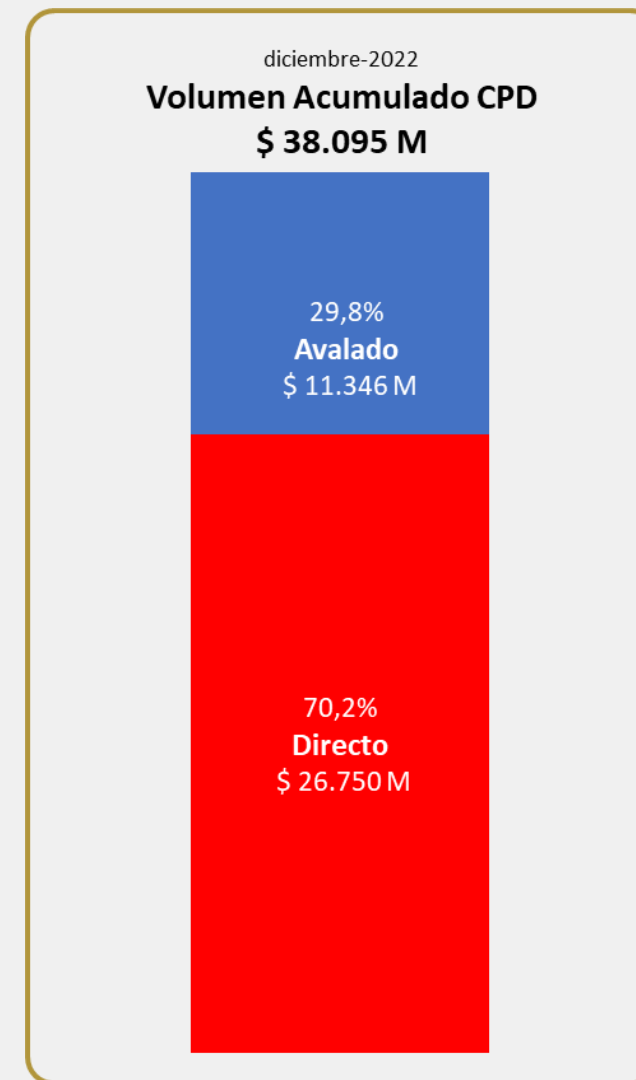
CPD (Físicos + Echeqs)								
Segmento	Monto nominal negociado		Cantidad Cheques		Vcto. Prom. Pond.		Monto Prom.	
	Actual	Anterior	Actual	Anterior	Actual	Anterior	Actual	Anterior
CPD Avalado	3.442.476.210	4.513.686.275	2.315	2.558	117	112	1.487.031	1.764.537
CPD Directo Cadena de Valor	10.432.219.315	9.498.466.721	1.204	1.512	56	54	8.664.634	6.282.055
CPD Directo Garantizado	414.559.057	342.118.846	125	167	111	77	3.316.472	2.048.616
CPD Patrocinado	-	-	-	-	-	-	-	-
Total	14.289.254.582	14.354.271.843	3.644	4.237				

Pagaré MAV								
Segmento	Monto nominal negociado		Cantidad Pagarés		Vcto. Prom. Pond.		Monto Prom.	
	Actual	Anterior	Actual	Anterior	Actual	Anterior	Actual	Anterior
Pagaré Avalado (\$)	73.335.000	4.765.000	12	11	72	185	6.111.250	433.182
Pagaré Avalado (U\$S)	2.408.276	2.703.577	56	55	228	219	43.005	49.156
Pagaré Avalado (U\$D)	4.187.297	4.626.054	69	35	399	319	60.685	132.173
Pagaré Directo No Gara (\$)	7.914.051.559	3.110.773.795	64	117	125	124	123.657.056	26.587.810
Pagaré Directo No Gara (U\$S)	2.331.666	6.580.713	44	31	225	439	52.992	212.281
Pagaré Directo No Gara (U\$D)	54.722.901	51.176.200	112	130	253	335	488.597	393.663
Pagaré Directo Gara (\$)	-	-	-	-	-	-	-	-
Pagaré Directo Gara (U\$S)	-	31.500	-	1	-	540	-	31.500
Pagaré Directo Gara (U\$D)	-	-	-	-	-	-	-	-

Factura de Crédito Electrónica (FCE)								
Segmento	Monto nominal negociado		Cantidad FCE		Vcto. Prom. Pond.		Monto Prom.	
	Actual	Anterior	Actual	Anterior	Actual	Anterior	Actual	Anterior
FCE (\$)	202.835.468	99.047.814	38	27	35	31	5.337.775	3.668.438
FCE (U\$S)	302.849	270.470	15	16	59	46	20.190	16.904
FCE (EUR)	-	-	-	-	-	-	-	-

*Actual: semana del 19/12/2022 al 23/12/2022. Anterior: semana del 12/12/2022 al 16/12/2022.

*U\$D (TC COM. A 3500) U\$S (TC BNA Vendedor)



MERCADO ARGENTINO
DE VALORES S.A.

TASAS DE REFERENCIA MAV

CPD (Físicos + Echeqs)									
Segmento	MAV30	MAV90	MAV200	0-30	31-60	61-90	91-120	121-180	181-365
CPD Avalado	72,69%	74,74%	77,00%	71,96%	72,98%	74,80%	74,67%	75,23%	79,15%
CPD Directo Cadena de Valor	76,41%	81,33%	80,14%	73,76%	77,66%	80,25%	83,52%	79,66%	83,56%
CPD Directo Garantizado	72,57%	73,45%	75,93%	71,43%	75,41%	73,36%	73,50%	76,19%	75,71%
CPD Patrocinado	-	-	-	-	-	-	-	-	-

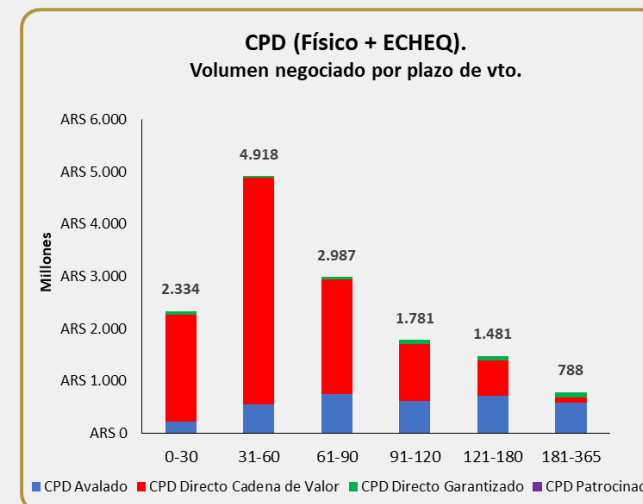
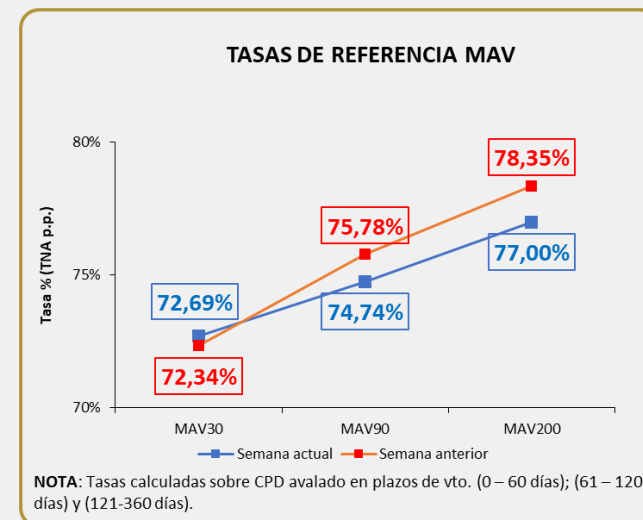
Pagaré MAV									
Segmento	MAV30	MAV90	MAV200	0-180	181-365	366-545	546-730	731-910	911-1095
Pagaré Avalado (\$)	73,69%	-	-	73,69%	-	-	-	-	-
Pagaré Avalado (U\$S)	0,23%	1,41%	-	0,09%	0,29%	1,41%	-	-	-
Pagaré Avalado (U\$D)	0,45%	3,68%	-	0,16%	0,62%	1,45%	3,76%	-	-
Pagaré Directo No Gara (\$)	69,22%	55,92%	-	69,27%	68,70%	55,00%	81,00%	-	-
Pagaré Directo No Gara (U\$S)	1,15%	0,97%	-	0,80%	2,14%	0,90%	5,00%	-	-
Pagaré Directo No Gara (U\$D)	1,65%	1,23%	0,00%	1,78%	1,21%	1,02%	3,56%	0,00%	-
Pagaré Directo Gara (\$)	-	-	-	-	-	-	-	-	-
Pagaré Directo Gara (U\$S)	-	-	-	-	-	-	-	-	-
Pagaré Directo Gara (U\$D)	-	-	-	-	-	-	-	-	-

Factura de Crédito Electrónica (FCE)									
Segmento	MAV30	MAV90	MAV200	0-30	31-60	61-90	91-120	121-180	181-365
FCE (\$)	72,58%	75,00%	-	72,51%	72,66%	75,00%	-	-	-
FCE (U\$S)	5,76%	0,54%	-	7,42%	4,21%	0,52%	0,99%	-	-
FCE (EUR)	-	-	-	-	-	-	-	-	-

*Actual: semana del 19/12/2022 al 23/12/2022. Anterior: semana del 12/12/2022 al 16/12/2022.

*U\$D (TC COM. A 3500) U\$S (TC BNA Vendedor)

*MAV30 (0 – 60 días); MAV90 (61 – 120 días) y MAV200 (121-360 días)



MERCADO ARGENTINO
DE VALORES S.A.