

CHEQUES DE PAGO DIFERIDO (FÍSICOS + ECHEQS), PAGARÉS Y FACTURAS DE CRÉDITO ELECTRÓNICAS

CPD (Físicos + Echeqs)								
Segmento	Monto nominal negociado		Cantidad Cheques		Vcto. Prom. Pond.		Monto Prom.	
	Actual	Anterior	Actual	Anterior	Actual	Anterior	Actual	Anterior
CPD Avalado	3.890.542.199	3.019.806.271	2.787	2.234	115	113	1.395.961	1.351.749
CPD Directo Cadena de Valor	7.042.733.838	8.309.024.260	1.157	1.007	60	48	6.087.065	8.251.265
CPD Directo Garantizado	275.264.323	291.279.136	121	94	68	137	2.274.912	3.098.714
CPD Patrocinado	16.000.000	-	16	-	104	-	1.000.000	-
Total	11.224.540.360	11.620.109.667	4.081	3.335				


Pagaré MAV								
Segmento	Monto nominal negociado		Cantidad Pagarés		Vcto. Prom. Pond.		Monto Prom.	
	Actual	Anterior	Actual	Anterior	Actual	Anterior	Actual	Anterior
Pagaré Avalado (\$)	315.809.902	48.003.000	39	15	38	578	8.097.690	3.200.200
Pagaré Avalado (U\$S)	3.471.186	1.374.220	69	32	244	275	50.307	42.944
Pagaré Avalado (U\$D)	7.672.347	1.141.217	51	43	418	341	150.438	26.540
Pagaré Directo No Gara (\$)	1.227.471.216	2.959.176.632	49	71	123	116	25.050.433	41.678.544
Pagaré Directo No Gara (U\$S)	4.625.500	467.500	19	5	177	154	243.447	93.500
Pagaré Directo No Gara (U\$D)	40.111.371	41.392.289	148	106	222	217	271.023	390.493
Pagaré Directo Gara (\$)	-	-	-	-	-	-	-	-
Pagaré Directo Gara (U\$S)	-	35.000	-	1	-	224	-	35.000
Pagaré Directo Gara (U\$D)	-	-	-	-	-	-	-	-

Factura de Crédito Electrónica (FCE)								
Segmento	Monto nominal negociado		Cantidad FCE		Vcto. Prom. Pond.		Monto Prom.	
	Actual	Anterior	Actual	Anterior	Actual	Anterior	Actual	Anterior
FCE (\$)	292.390.163	370.148.220	39	40	36	30	7.497.184	9.253.706
FCE (U\$S)	390.741	162.639	12	7	102	36	32.562	23.234
FCE (EUR)	-	-	-	-	-	-	-	-

*Actual: semana del 28/11/2022 al 02/12/2022. Anterior: semana del 21/11/2022 al 25/11/2022.

*U\$D (TC COM. A 3500) U\$S (TC BNA Vendedor)

noviembre-2022
Volumen Acumulado CPD
\$ 48.953 M



MERCADO ARGENTINO
DE VALORES S.A.

TASAS DE REFERENCIA MAV

CPD (Físicos + Echeqs)									
Segmento	MAV30	MAV90	MAV200	0-30	31-60	61-90	91-120	121-180	181-365
CPD Avalado	74,32%	75,17%	80,66%	72,92%	75,06%	75,13%	75,20%	79,03%	81,96%
CPD Directo Cadena de Valor	74,98%	82,79%	87,92%	75,36%	74,63%	82,91%	82,41%	86,66%	91,24%
CPD Directo Garantizado	71,80%	77,40%	86,08%	71,48%	73,42%	75,88%	78,26%	84,29%	86,25%
CPD Patrocinado	-	85,00%	-	-	-	-	85,00%	-	-

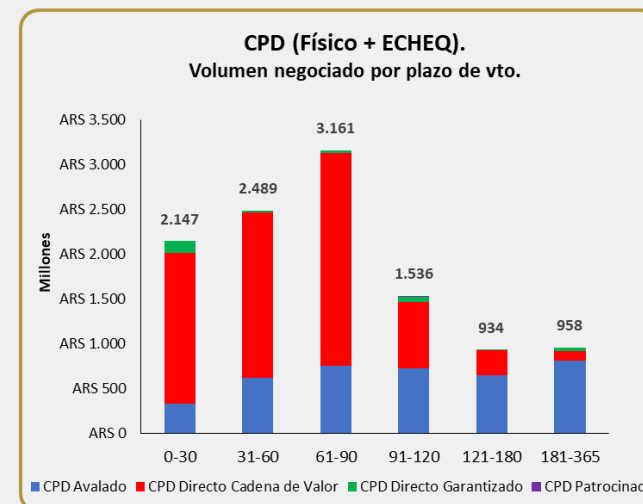
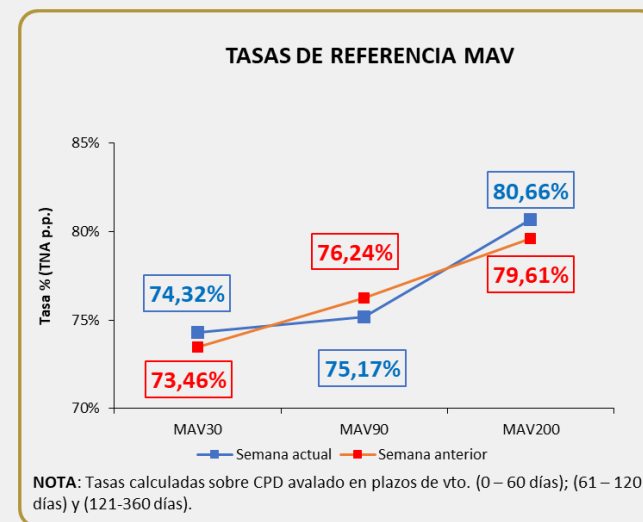
Pagaré MAV									
Segmento	MAV30	MAV90	MAV200	0-180	181-365	366-545	546-730	731-910	911-1095
Pagaré Avalado (\$)	76,99%	97,00%	-	76,98%	82,71%	-	97,00%	-	-
Pagaré Avalado (U\$S)	0,44%	2,57%	7,50%	0,46%	0,44%	2,48%	7,50%	7,50%	-
Pagaré Avalado (U\$D)	0,26%	0,17%	-	-0,85%	0,51%	0,00%	0,35%	-	-
Pagaré Directo No Gara (\$)	77,31%	-	-	78,99%	74,00%	-	-	-	-
Pagaré Directo No Gara (U\$S)	1,96%	-	-	2,63%	1,73%	-	-	-	-
Pagaré Directo No Gara (U\$D)	1,09%	3,26%	5,50%	0,65%	1,71%	3,40%	3,08%	5,50%	-
Pagaré Directo Gara (\$)	-	-	-	-	-	-	-	-	-
Pagaré Directo Gara (U\$S)	-	-	-	-	-	-	-	-	-
Pagaré Directo Gara (U\$D)	-	-	-	-	-	-	-	-	-

Factura de Crédito Electrónica (FCE)									
Segmento	MAV30	MAV90	MAV200	0-30	31-60	61-90	91-120	121-180	181-365
FCE (\$)	75,31%	83,45%	-	79,85%	74,17%	81,99%	84,00%	-	-
FCE (U\$S)	2,76%	0,00%	0,00%	-	2,76%	0,00%	-	0,00%	0,00%
FCE (EUR)	-	-	-	-	-	-	-	-	-

*Actual: semana del 28/11/2022 al 02/12/2022. Anterior: semana del 21/11/2022 al 25/11/2022.

*U\$D (TC COM. A 3500) U\$S (TC BNA Vendedor)

*MAV30 (0 – 60 días); MAV90 (61 – 120 días) y MAV200 (121-360 días)



MERCADO ARGENTINO
DE VALORES S.A.