



MERCADO ARGENTINO
DE VALORES S.A.

INFORME MENSUAL

Abril 2025

Monto negociado

Volumen operado

\$1.652.957 MILLONES

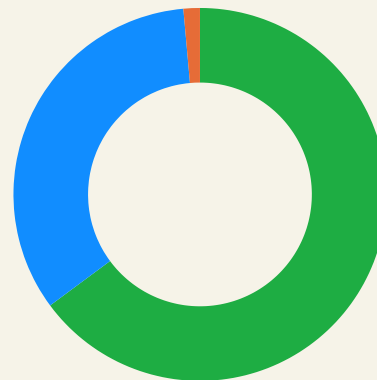
+10,6% Con respecto al mes previo

+74% Interanual

Instrumentos pendientes de vencimiento

\$4.439.000 MILLONES

+8,5% Con respecto al mes previo

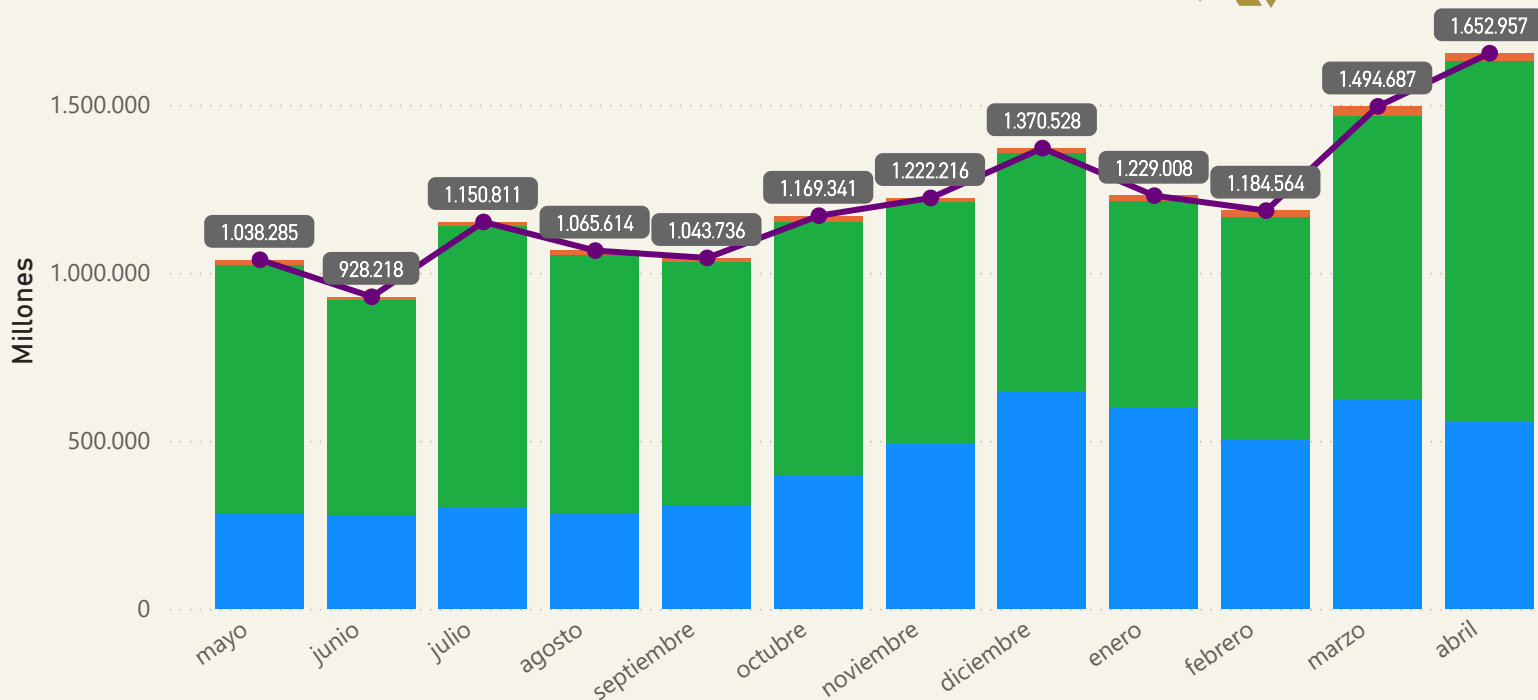


Cheque de Pago Diferido:
557.553M / 34%

Pagaré: 1.071.924M / 65%

Factura de Crédito Electrónica:
23.480M / 1%

● CPD ● Pagaré ● FCE ● Interanual



MERCADO ARGENTINO
DE VALORES S.A.

Cheque de Pago Diferido

\$557.553 MILLONES

-10,6% Con respecto al mes previo

+130% Interanual

405.719 M

Cadena de Valor

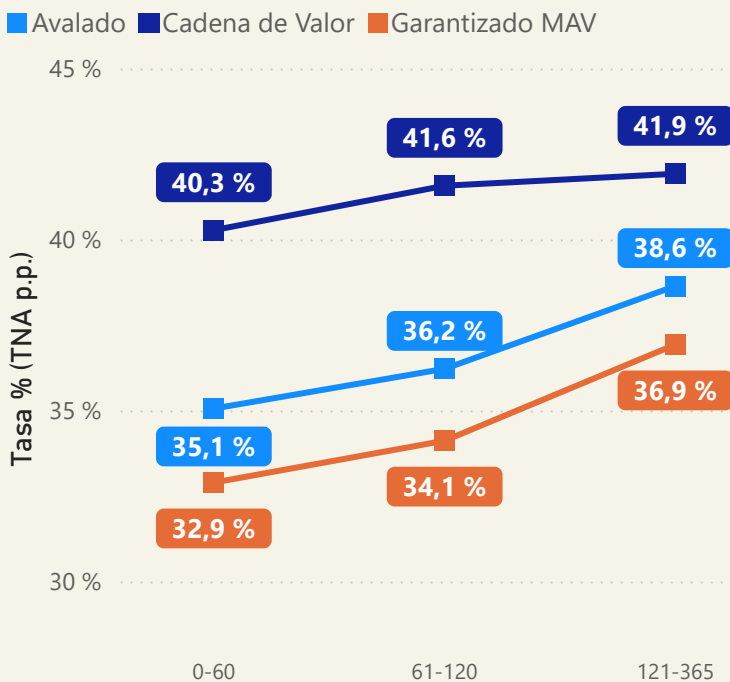
142.269 M

Avalado

9.566 M

Garantizado MAV

Tasas de referencia MAV

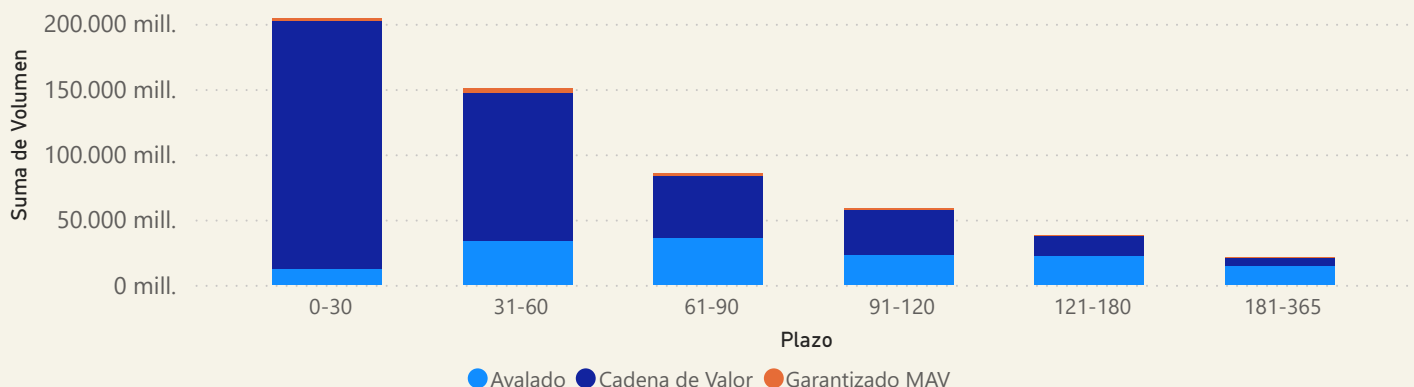


La tasa promedio de Cheques Avalados se ubica en **36,64%**, 483 pbs. por encima de la tasa informada en el mes anterior.

La tasa promedio de Cheques Cadena de Valor se ubicó en **41,25%**, 419 pbs. por encima de la tasa informada en el mes anterior.

La tasa promedio de Cheques Garantizados MAV se ubicó en **34,64%**, implicando una suba de 375 pbs. respecto al mes anterior.

Volumen por plazo de vto.



MERCADO ARGENTINO
DE VALORES S.A.

Pagaré

\$1.071.924 MILLONES

1.006.473 M

Cadena de Valor

64.977 M

Avalado

474 M

Garantizado MAV

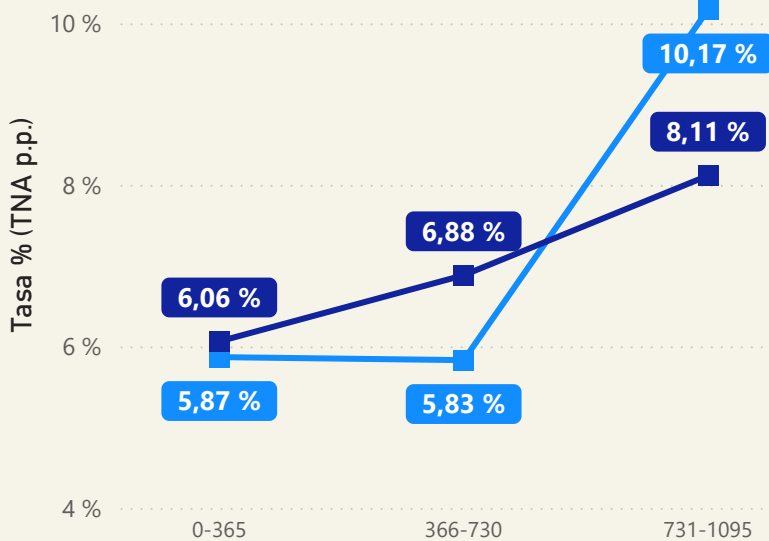
+27% Con respecto al mes previo

+54% Interanual

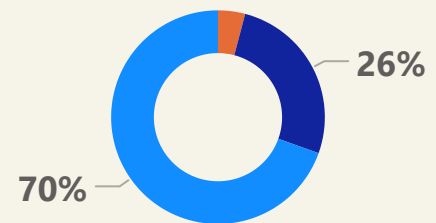
Tasas de referencia MAV

Nominados en dólares

■ Avalado ■ Cadena de Valor ■ Garantizado

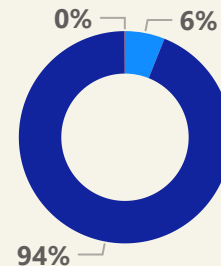


Moneda



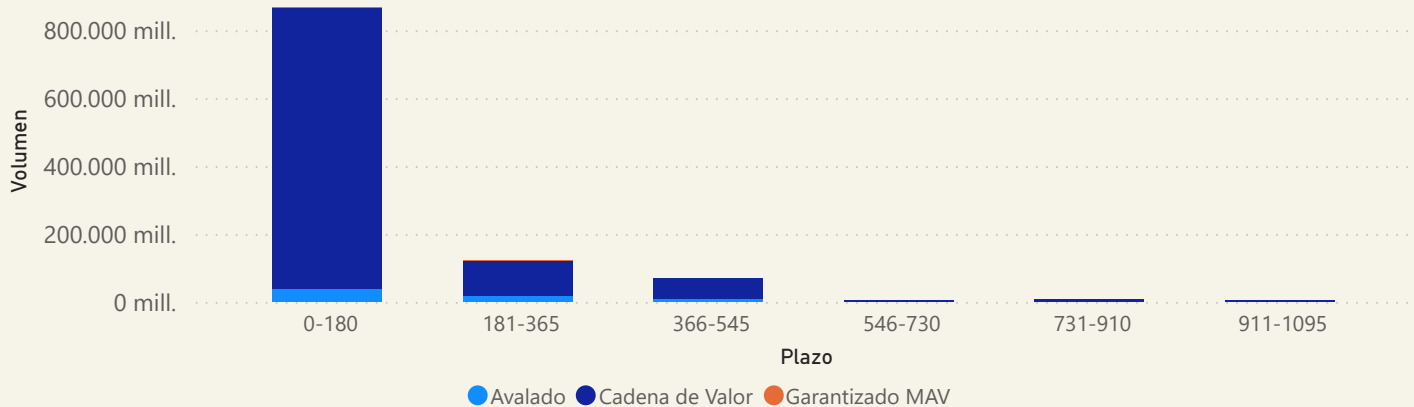
● Hard Dollar ● Dolar Link ● Pesos

Segmento



● Avalado ● Cadena de Valor ● Garantizado

Volumen por plazo de vto.



MERCADO ARGENTINO
DE VALORES S.A.

Factura de Crédito Electrónica

\$23.480 MILLONES

538

Cantidad de FCE negociadas

-14% Con respecto al mes previo

+125% Interanual

Ranking empresas obligadas al pago

Expresado en Millones de pesos

YPF SOCIEDAD ANONIMA

6.891

INC SOCIEDAD ANONIMA

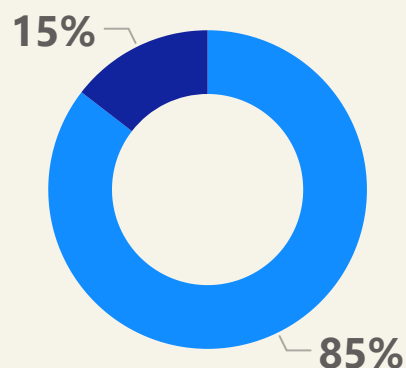
3.883

VISTA ENERGY ARGENTINA S.A.U

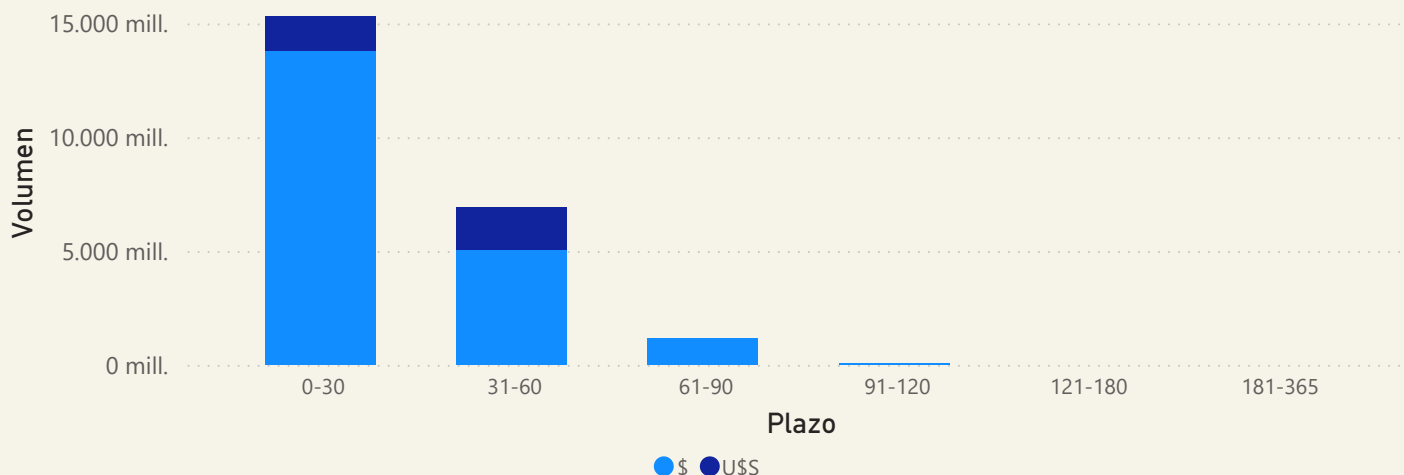
2.559

Moneda

● \$ ● USD



Volumen por plazo de vto.



MERCADO ARGENTINO
DE VALORES S.A.

Ranking de Agentes

Cheque de Pago Diferido

Top 20

Compra

Agente	Monto negociado
ALLARIA LEDESMA	86.647
GLOBAL VALORES	44.099
ADCAP SECURITIES ARG	43.076
ZOFINGEN SECURITIES	38.709
OPTION SECURITIES	32.164
S&C INVERSIONES	25.885
SCHWEBER SECURITIES	18.986
BUENOS AIRES VALORES	18.951
ALCHEMY VALORES	14.882
BANCO INDUSTRIAL	12.493
ALYCBUR	12.357
INDUSTRIAL VALORES	11.389
CENTAURUS SECURITIES	11.080
DINOSAURIO BURSATIL	9.579
CONO SUR INVERSIONES	8.576
ROSARIO VALORES	8.405
PORTFOLIO INVESTMENT	7.585
ARG SECURITIES ADVISORS	7.306
INVESTMENT MANAGERS	7.264
ROSENTAL	7.166

Venta

Agente	Monto negociado
ADCAP SECURITIES ARG	59.403
ZOFINGEN SECURITIES	52.718
GLOBAL VALORES	43.964
ALLARIA LEDESMA	36.791
BUENOS AIRES VALORES	24.620
S&C INVERSIONES	24.599
OPTION SECURITIES	22.481
INDUSTRIAL VALORES	16.516
INVIU	13.913
BANCO INDUSTRIAL	13.444
SCHWEBER SECURITIES	11.437
CENTAURUS SECURITIES	11.080
MAX CAPITAL	10.302
BALANZ CAPITAL VALOR	9.616
TARALLO	8.796
INVESTMENT MANAGERS	8.295
ROSENTAL	8.159
QUILMES BURSATIL	7.386
DINOSAURIO BURSATIL	7.236
ALCHEMY VALORES	6.971

Expresados en Millones de pesos*



MERCADO ARGENTINO
DE VALORES S.A.

Ranking de Agentes

Pagaré

Top 20

Compra

Agente	Monto negociado ▼
ALLARIA LEDESMA	82.715
ZOFINGEN SECURITIES	76.806
GLOBAL VALORES	67.913
INVERTIR EN BOLSA	62.720
INDUSTRIAL VALORES	54.550
MACRO SECURITIES	53.822
OPTION SECURITIES	38.444
COCOS CAPITAL	34.087
ADCAP SECURITIES ARG	33.918
CRITERIA WM	23.633
BULL MARKET BROKERS	22.562
MAX CAPITAL	20.717
BUENOS AIRES VALORES	18.996
BANCO DE VALORES	13.055
MARIVA BURSATIL	10.775
COMAFI BURSATIL	10.460
VETA CAPITAL	10.301
SUPERVIELLE	10.000
SBS TRADING	9.180
BALANZ CAPITAL VALOR	8.432

Venta

Agente	Monto negociado ▼
GLOBAL VALORES	67.913
ST SECURITIES	60.110
INDUSTRIAL VALORES	54.550
MACRO SECURITIES	53.338
ALLARIA LEDESMA	48.855
OPTION SECURITIES	45.719
INVERTIR EN BOLSA	44.407
ADCAP SECURITIES ARG	40.542
BULL MARKET BROKERS	30.830
CRITERIA WM	29.363
BALANZ CAPITAL VALOR	29.233
BUENOS AIRES VALORES	23.024
ZOFINGEN SECURITIES	21.442
MAX CAPITAL	20.339
ARG SECURITIES ADVISORS	13.104
ALFY INVERSIONES	12.515
COMAFI BURSATIL	10.460
VETA CAPITAL	10.301
MARIVA BURSATIL	10.237
SUPERVIELLE	10.000



MERCADO ARGENTINO
DE VALORES S.A.

Expresados en Millones de pesos*

Ranking de Agentes

Factura de Crédito Electrónica

Top 20

Compra

Agente	Monto negociado
ZOFINGEN SECURITIES	7.583
ARG SECURITIES ADVISORS	2.430
MACRO SECURITIES	2.358
OPTION SECURITIES	1.943
ALLARIA LEDESMA	1.749
BANCO DE VALORES	627
SCHWEBER SECURITIES	616
ALYCBUR	531
NEIX	409
LATIN SECURITIES	322
PP INVERSIONES	274
BALANZ CAPITAL VALOR	259
ECO VALORES	230
BENEDIT BURSATIL	182
COMAFI BURSATIL	116
WIN SECURITIES	115
DEBURSA ALYC	95
META INVERSIONES	88
CRITERIA WM	62
CONO SUR INVERSIONES	58

Venta

Agente	Monto negociado
ZOFINGEN SECURITIES	6.060
MACRO SECURITIES	2.436
ARG SECURITIES ADVISORS	1.954
LATIN SECURITIES	1.455
MAX CAPITAL	1.373
GMC VALORES	938
OPTION SECURITIES	938
PP INVERSIONES	815
ALLARIA LEDESMA	666
BUENOS AIRES VALORES	636
SCHWEBER SECURITIES	523
TARALLO	493
BALANZ CAPITAL VALOR	401
ALYCBUR	372
INVESTMENT MANAGERS	244
ECO VALORES	230
COMAFI BURSATIL	127
ADCAP SECURITIES ARG	127
BENEDIT BURSATIL	113
CRITERIA WM	62



Anexos

Los correspondientes archivos se encuentran disponibles en la carpeta Zip anunciados de la siguiente manera:

Anexo I:

- Cheques de Pago Diferido Avalados negociados en el mes. Discriminados por Avalista y plazo al vencimiento. (Tasa Promedio Ponderada en porcentaje, Monto Nominal en Pesos y Cantidad de CPDs en Unidades).
- Cheques de Pago Diferido Directos MAV Cadena de Valor negociados en el mes. Discriminados por Librador y plazo al vencimiento. (Tasa Promedio Ponderada en porcentaje, Monto Nominal en Pesos y Cantidad de CPDs en Unidades).
- Facturas de Crédito Electrónicas en \$ y U\$S negociadas en el mes. Discriminadas por Gran Empresa Obligada al Pago y plazo al vencimiento. (Tasa Promedio Ponderada en porcentaje, Monto Nominal en Pesos y Cantidad de FCE en Unidades).

Anexo II:

- Volumen negociado por avalista.

Anexo II:

- Ranking operatoria por Agente MAV.

Anexo II:

- Base Mensual.

www.mav-sa.com.ar



@MAVSAOficial



MERCADO ARGENTINO
DE VALORES S.A.