



MERCADO ARGENTINO
DE VALORES S.A.

INFORME MENSUAL

Agosto 2025

Monto negociado

Volumen operado

\$1.503.560 MILLONES

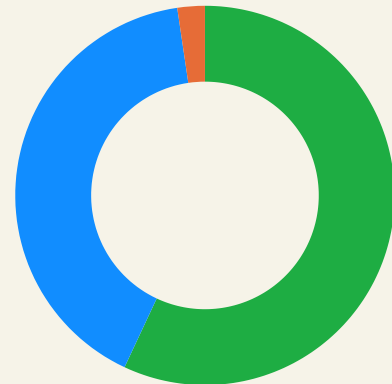
-6,0% Con respecto al mes previo

+41% Interanual

Instrumentos pendientes de vencimiento

\$4.173.000 MILLONES

-5,73% Con respecto al mes previo

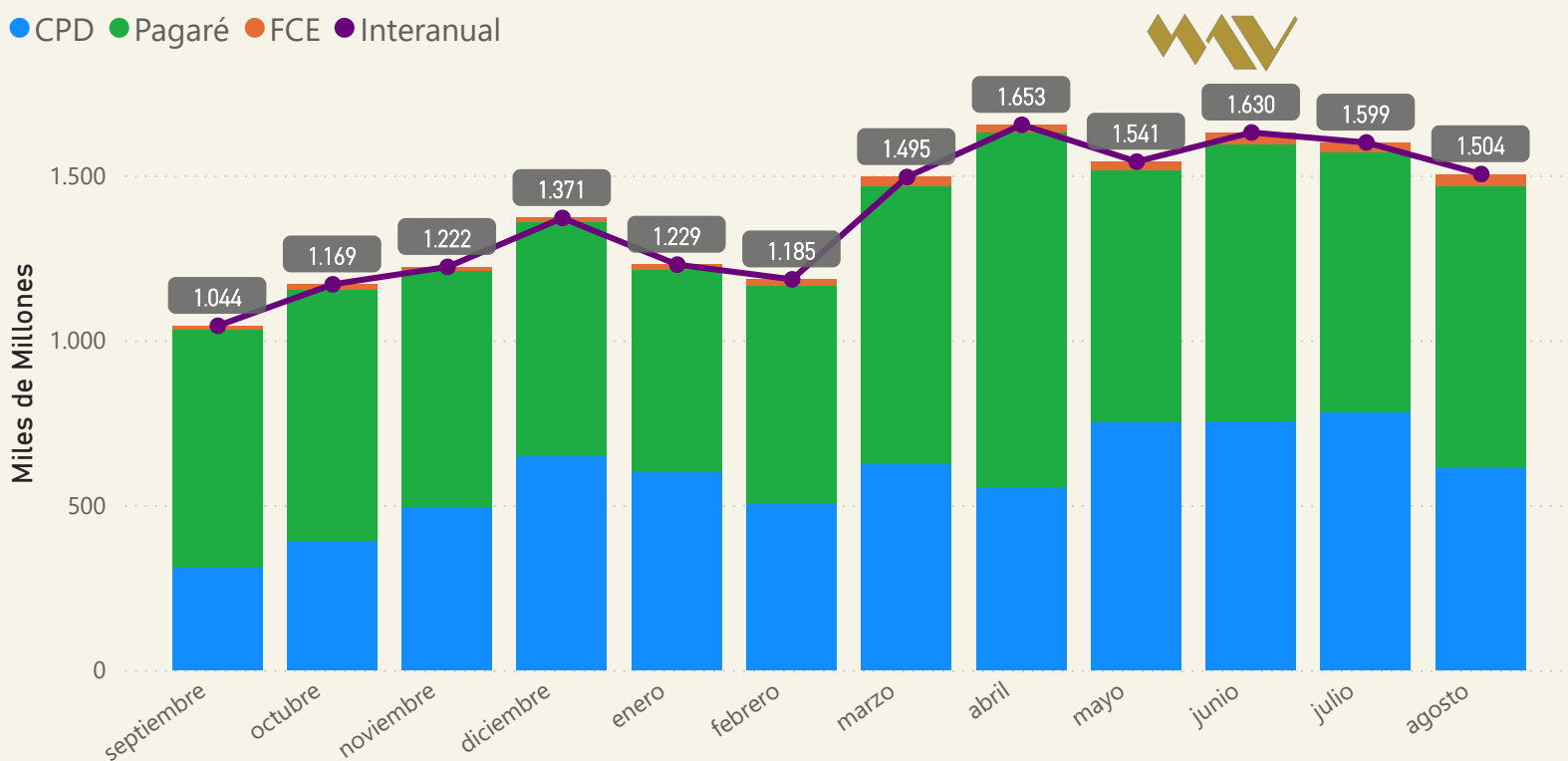


Pagaré:
856.545 M / 57%

Cheque de Pago Diferido:
611.883 M / 41%

Factura de Crédito Electrónica:
35.132 M / 2%

● CPD ● Pagaré ● FCE ● Interanual



MERCADO ARGENTINO
DE VALORES S.A.

Cheque de Pago Diferido

\$611.883 MILLONES

-21,7% Con respecto al mes previo

+117% Interanual

407.464 M

Cadena de Valor

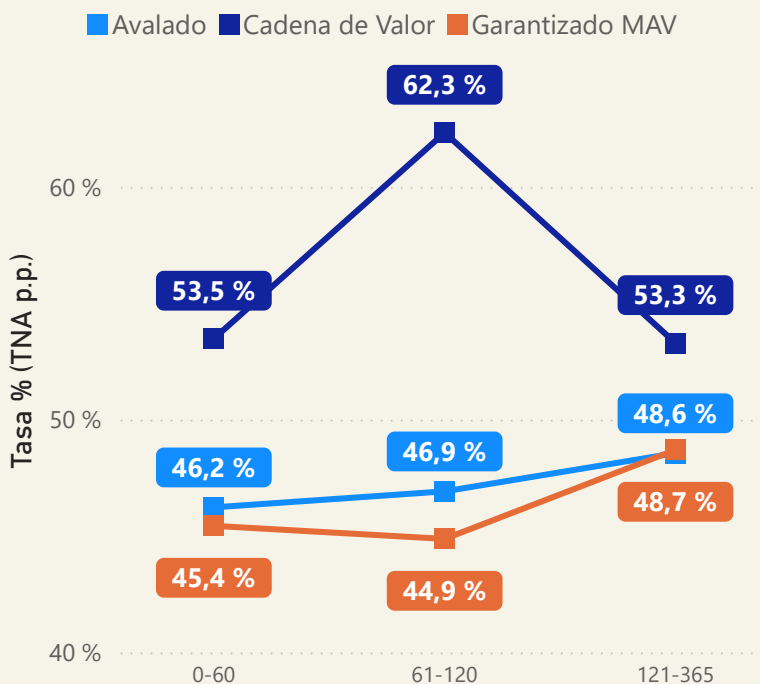
185.278 M

Avalado

19.141 M

Garantizado MAV

Tasas de referencia MAV

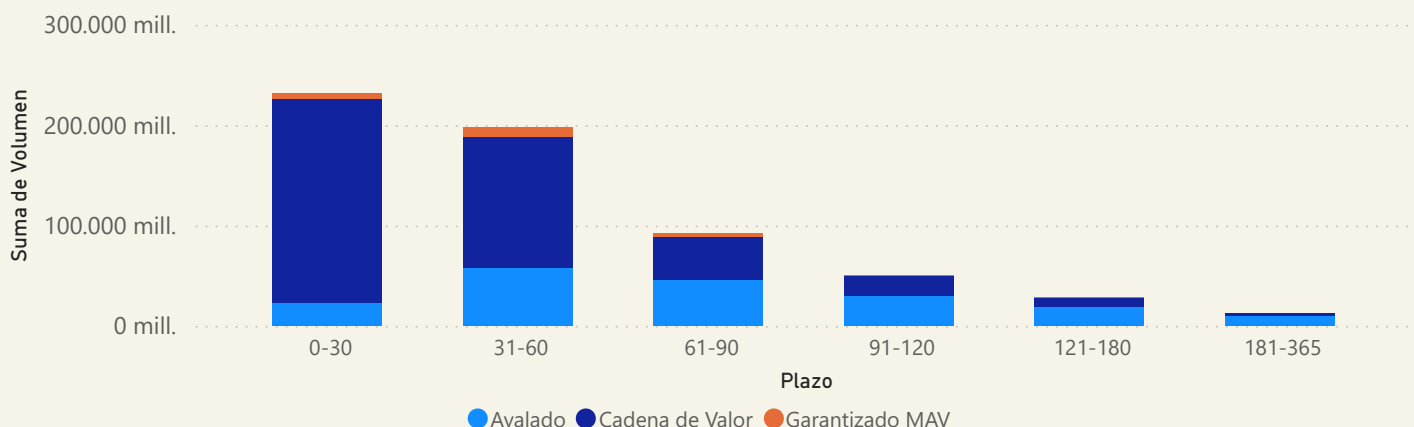


La tasa promedio de Cheques Avalados se ubica en **47,23%**, 1033 pbs. por arriba de la tasa informada en el mes anterior.

La tasa promedio de Cheques Cadena de Valor se ubicó en **56,37%**, 1183 pbs. por arriba de la tasa informada en el mes anterior.

La tasa promedio de Cheques Garantizados MAV se ubicó en **46,34%**, implicando una suba de 1056 pb. respecto al mes anterior.

Volumen por plazo de vencimiento.



MERCADO ARGENTINO
DE VALORES S.A.

Pagaré

\$856.545 MILLONES

+9% Con respecto al mes previo

+11% Interanual

812.061 M

Cadena de Valor

42.191 M

Avalado

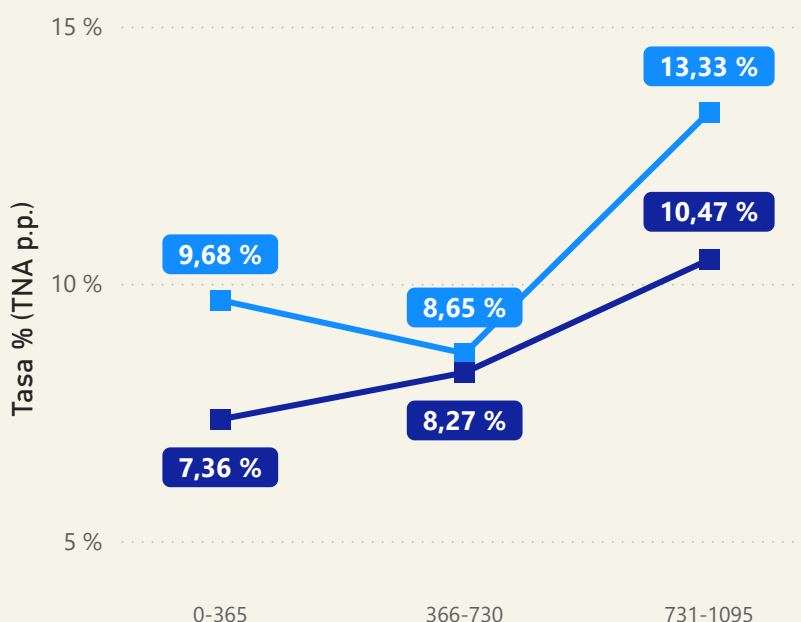
2.292 M

Garantizado MAV

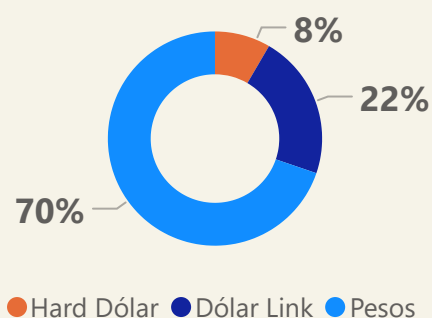
Tasas de referencia MAV

Nominados en dólares

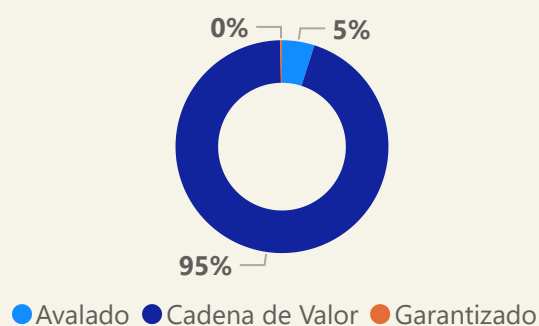
■ Avalado ■ Cadena de Valor ■ Garantizado



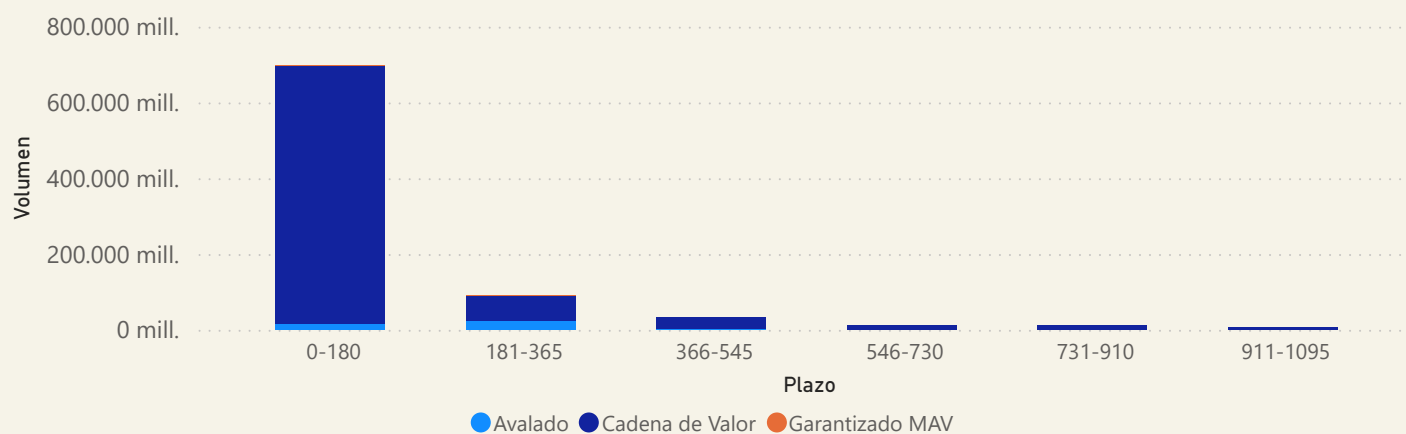
Moneda



Segmento



Volumen por plazo de vencimiento.



MERCADO ARGENTINO
DE VALORES S.A.

Factura de Crédito Electrónica

\$35.132 MILLONES

648

Cantidad de FCE negociadas

+19% Con respecto al mes previo

+161% Interanual

Ranking empresas obligadas al pago

Expresado en Millones de pesos

YPF SOCIEDAD ANONIMA

11.990

INC S. A.

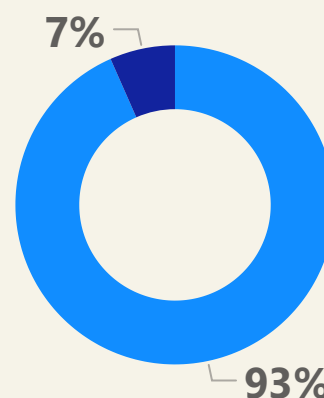
6.588

VISTA ENERGY ARGENTINA S.A.U

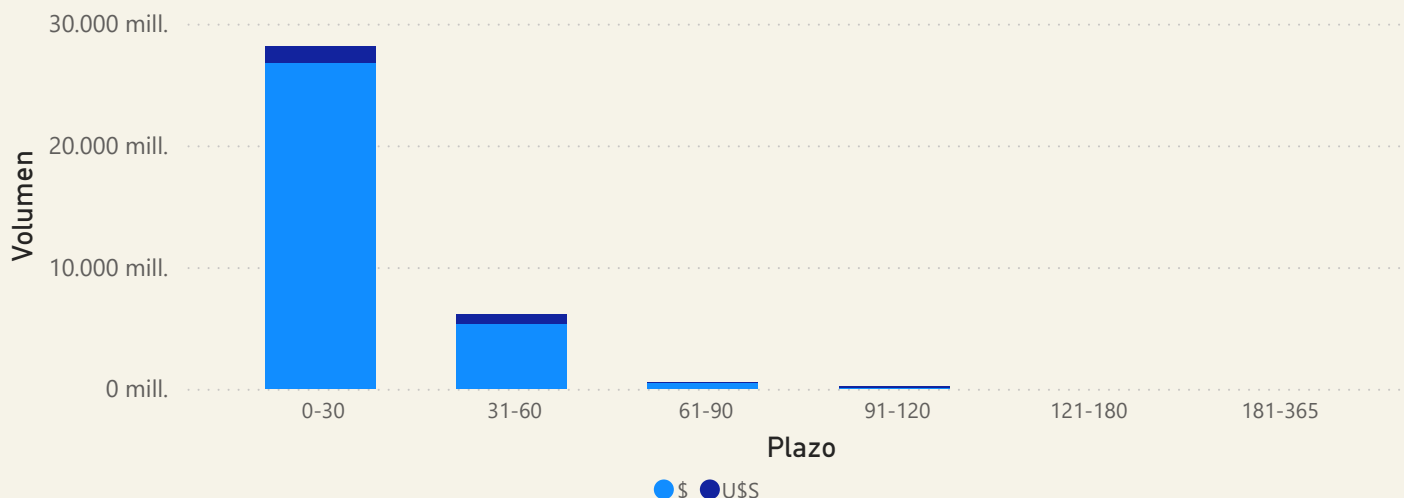
3.637

Moneda

● \$ ● USD



Volumen por plazo de vencimiento.



MERCADO ARGENTINO
DE VALORES S.A.

Ranking de Agentes

Cheque de Pago Diferido

Top 20

Compra

Agente	Monto negociado
ALLARIA S.A.	107.285
GLOBAL VALORES	64.432
ADCAP SECURITIES ARG	48.131
OPTION SECURITIES	35.889
SCHWEBER SECURITIES	29.963
ZOFINGEN SECURITIES	24.196
ALCHEMY VALORES	20.426
COMAFI BURSÁTIL	15.613
ALYCBUR	15.301
INVESTMENT MANAGERS	13.693
INVERTIR EN BOLSA	12.491
INVIU	11.493
NACION BURSATIL S.A.	11.174
S&C INVERSIONES	10.290
PORTFOLIO INVESTMENT	9.316
CONO SUR INVERSIONES	9.253
DINOSAURIO BURSÁTIL	8.494
COHEN S.A.	8.170
STONEX SECURITIES S.A.	7.708
ARG SECURITIES ADVISORS	7.663

Venta

Agente	Monto negociado
GLOBAL VALORES	64.568
ADCAP SECURITIES ARG	56.747
ALLARIA S.A.	53.453
ZOFINGEN SECURITIES	38.712
INVIU	24.721
BANCO INDUSTRIAL	24.500
OPTION SECURITIES	23.565
COMAFI BURSÁTIL	19.615
S&C INVERSIONES	17.264
ALCHEMY VALORES	16.669
MAX CAPITAL	16.341
INVESTMENT MANAGERS	14.111
ALFY INVERSIONES	13.030
BUENOS AIRES VALORES	11.499
SCHWEBER SECURITIES	8.994
ROSENTAL	8.667
ALYCBUR	8.614
TARALLO	7.775
BALANZ CAPITAL VALOR	7.549
STONEX SECURITIES S.A.	7.516

Expresados en Millones de pesos*



MERCADO ARGENTINO
DE VALORES S.A.

Ranking de Agentes

Pagaré

Top 20

Compra

Agente	Monto negociado ▼
ZOFINGEN SECURITIES	82.393
ALLARIA S.A.	82.317
INVERTIR EN BOLSA	81.227
GLOBAL VALORES	72.685
MACRO SECURITIES	69.083
ADCAP SECURITIES ARG	50.763
COMAFI BURSÁTIL	41.193
OPTION SECURITIES	36.537
ST SECURITIES	31.240
S&C INVERSIONES	29.520
SBS TRADING	27.992
INVIU	16.646
CRITERIA WM	14.958
MAX CAPITAL	14.478
BULL MARKET BROKERS	14.195
BALANZ CAPITAL VALOR	12.006
GALICIA SECURITIES	11.991
DHALMORE CAPITAL	11.830
ROSENTAL	11.756
GMC VALORES	11.126

Venta

Agente	Monto negociado ▼
ST SECURITIES	81.529
GLOBAL VALORES	72.685
MACRO SECURITIES	68.494
ALLARIA S.A.	54.713
S&C INVERSIONES	48.861
INVERTIR EN BOLSA	45.408
ADCAP SECURITIES ARG	45.228
OPTION SECURITIES	43.016
COMAFI BURSÁTIL	41.657
ZOFINGEN SECURITIES	29.614
CRITERIA WM	28.579
SBS TRADING	26.527
INVIU	20.182
BULL MARKET BROKERS	17.857
MAX CAPITAL	15.629
CONO SUR INVERSIONES	15.061
GMC VALORES	12.031
GALICIA SECURITIES	11.991
BALANZ CAPITAL VALOR	11.920
ROSENTAL	11.911



MERCADO ARGENTINO
DE VALORES S.A.

Expresados en Millones de pesos*

Ranking de Agentes

Factura de Crédito Electrónica

Top 20

Compra

Agente	Monto negociado ▼
ZOFINGEN SECURITIES	15.983
MACRO SECURITIES	4.963
ALYCBUR	4.626
SCHWEBER SECURITIES	1.535
ARG SECURITIES ADVISORS	1.397
ALLARIA S.A.	1.332
OPTION SECURITIES	1.003
NEIX	992
BENEDIT BURSÁTIL	958
COMAFI BURSÁTIL	486
DEBURSA ALYC	422
ALCHEMY VALORES	320
INVERTIR EN BOLSA	241
INVIU	182
META INVERSIONES	137
LEIVA HERMANOS S.A.	126
BANCO DE VALORES	91
INVESTMENT MANAGERS	73
BUENOS AIRES VALORES	72
BALANZ CAPITAL VALOR	59

Venta

Agente	Monto negociado ▼
ZOFINGEN SECURITIES	11.598
MACRO SECURITIES	9.290
ARG SECURITIES ADVISORS	2.392
GMC VALORES	1.845
ALLARIA S.A.	1.647
CRITERIA WM	1.521
ALYCBUR	1.360
OPTION SECURITIES	763
PP INVERSIONES	544
DHALMORE CAPITAL	513
SCHWEBER SECURITIES	503
COMAFI BURSÁTIL	486
ADCAP SECURITIES ARG	432
LATIN SECURITIES	419
BUENOS AIRES VALORES	279
TARALLO	243
COCOS CAPITAL	236
ST SECURITIES	216
BALANZ CAPITAL VALOR	164
ALCHEMY VALORES	160



Anexos

Los correspondientes archivos se encuentran disponibles en la carpeta Zip anunciados de la siguiente manera:

Anexo I:

- Cheques de Pago Diferido Avalados negociados en el mes. Discriminados por Avalista y plazo al vencimiento. (Tasa Promedio Ponderada en porcentaje, Monto Nominal en Pesos y Cantidad de CPDs en Unidades).
- Cheques de Pago Diferido Directos MAV Cadena de Valor negociados en el mes. Discriminados por Librador y plazo al vencimiento. (Tasa Promedio Ponderada en porcentaje, Monto Nominal en Pesos y Cantidad de CPDs en Unidades).
- Facturas de Crédito Electrónicas en \$ y U\$S negociadas en el mes. Discriminadas por Gran Empresa Obligada al Pago y plazo al vencimiento. (Tasa Promedio Ponderada en porcentaje, Monto Nominal en Pesos y Cantidad de FCE en Unidades).

Anexo II:

- Volumen negociado por avalista.

Anexo II:

- Ranking operatoria por Agente MAV.

Anexo II:

- Base Mensual.

www.mav-sa.com.ar



@MAVSAOficial



MERCADO ARGENTINO
DE VALORES S.A.