



MERCADO ARGENTINO
DE VALORES S.A.

INFORME MENSUAL

Julio 2025

Monto negociado

Volumen operado

\$1.599.238 MILLONES

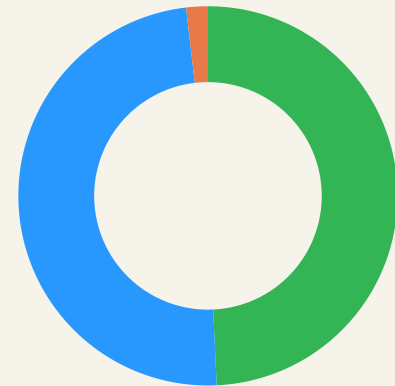
-1,9% Con respecto al mes previo

+39% Interanual

Instrumentos pendientes de vencimiento

\$4.419.000 MILLONES

+0,07% Con respecto al mes previo

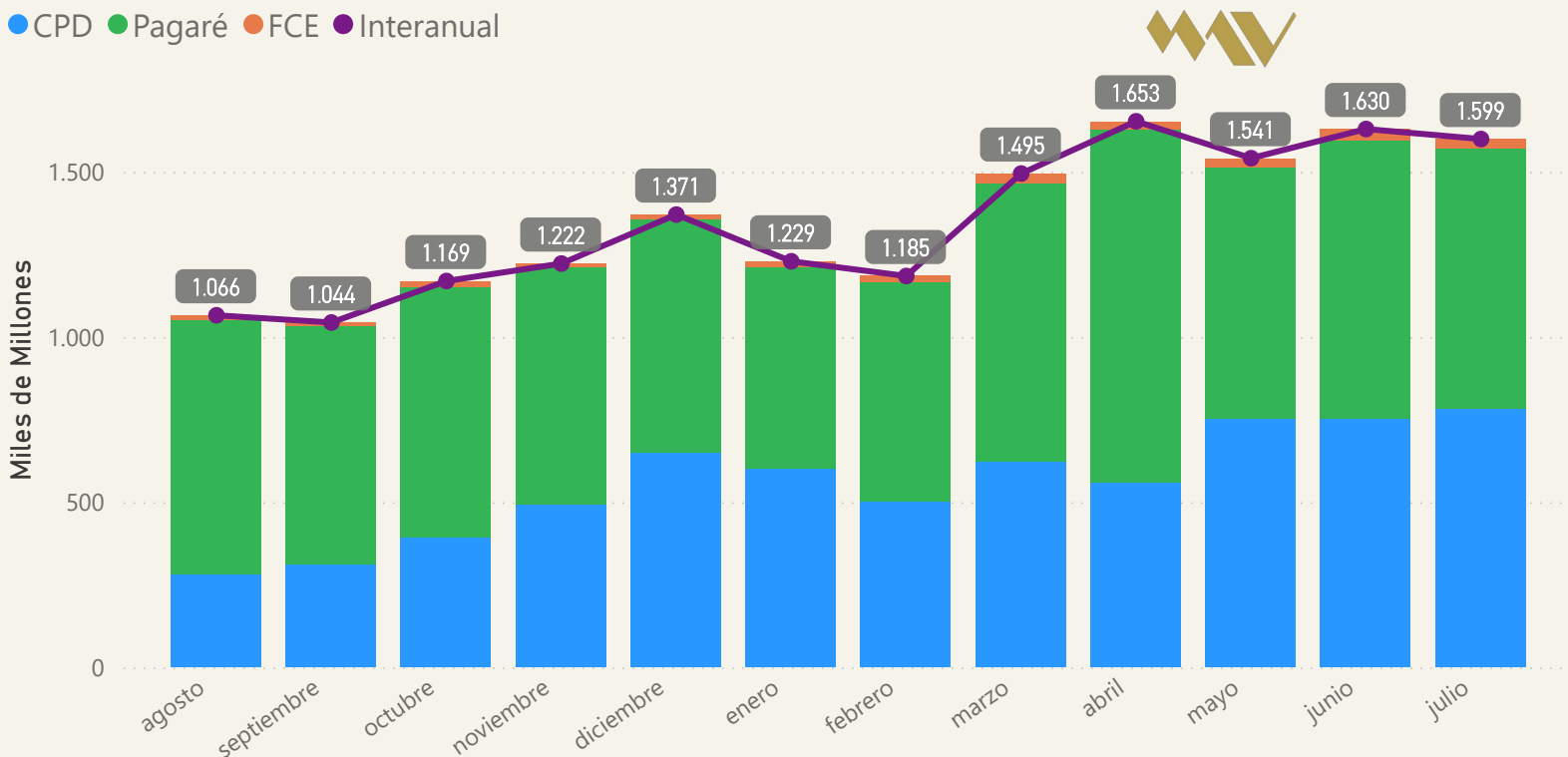


Pagaré:
787.906 M / 49%

Cheque de Pago Diferido:
781.809 M / 49%

Factura de Crédito Electrónica:
29.522 M / 2%

● CPD ● Pagaré ● FCE ● Interanual



MERCADO ARGENTINO
DE VALORES S.A.

Cheque de Pago Diferido

\$781.809 MILLONES

+3,8% Con respecto al mes previo

+159% Interanual

568.326 M

Cadena de Valor

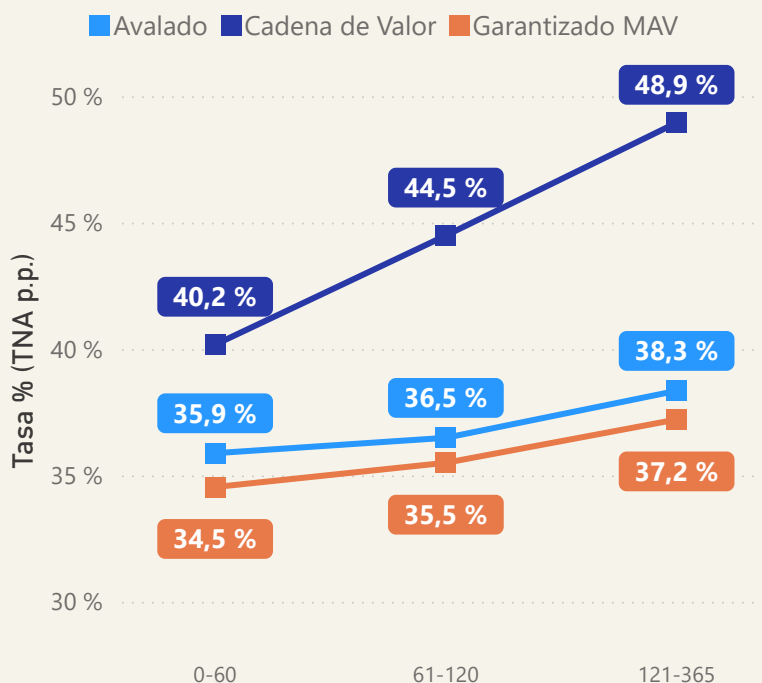
196.235 M

Avalado

17.248 M

Garantizado MAV

Tasas de referencia MAV

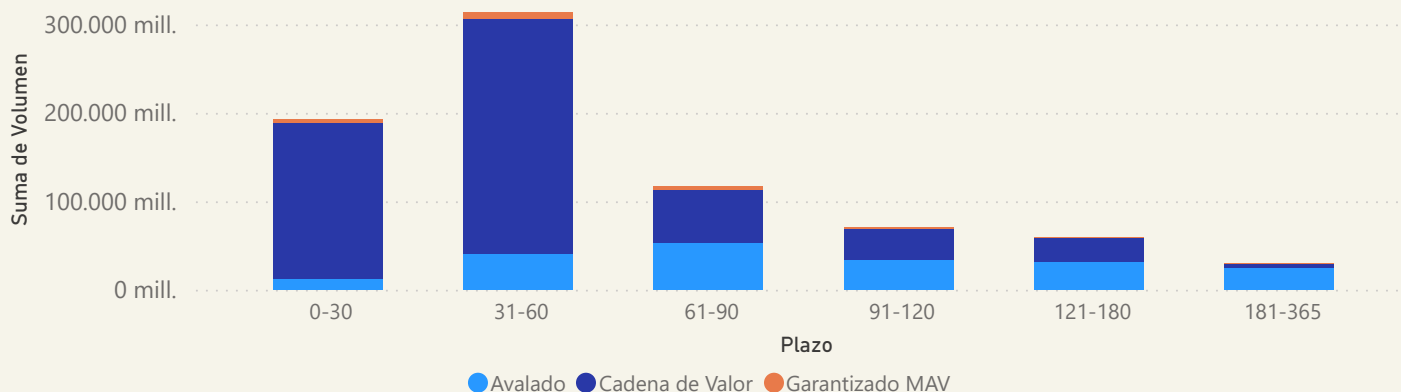


La tasa promedio de Cheques Avalados se ubica en **36,90%**, 311 pbs. por arriba de la tasa informada en el mes anterior.

La tasa promedio de Cheques Cadena de Valor se ubicó en **44,54%**, 544 pbs. por arriba de la tasa informada en el mes anterior.

La tasa promedio de Cheques Garantizados MAV se ubicó en **35,75%**, implicando una suba de 199 pb. respecto al mes anterior.

Volumen por plazo de vencimiento.



MERCADO ARGENTINO
DE VALORES S.A.

Pagaré

\$787.906 MILLONES

-6% Con respecto al mes previo

-6% Interanual

735.817 M

Cadena de Valor

49.980 M

Avalado

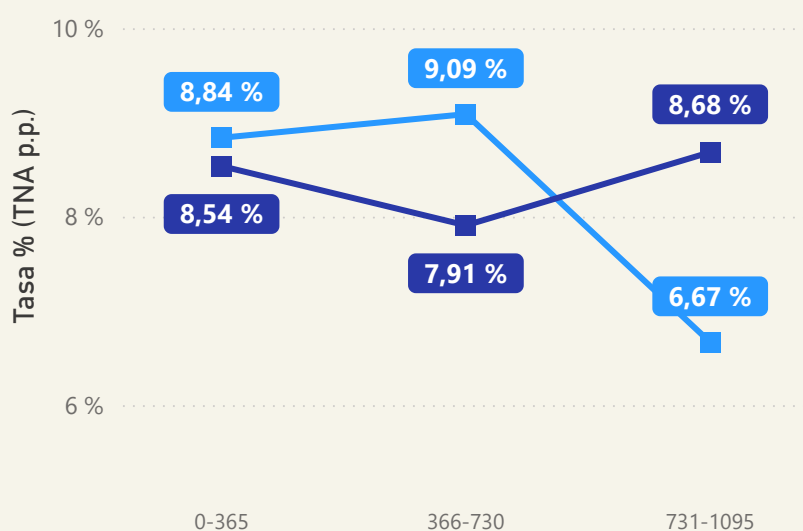
2.109 M

Garantizado MAV

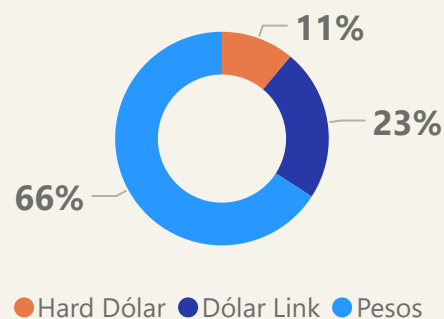
Tasas de referencia MAV

Nominados en dólares

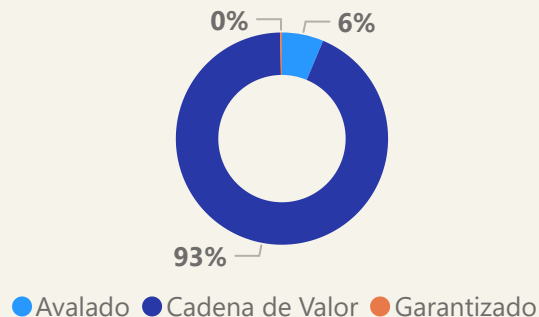
■ Avalado ■ Cadena de Valor ■ Garantizado



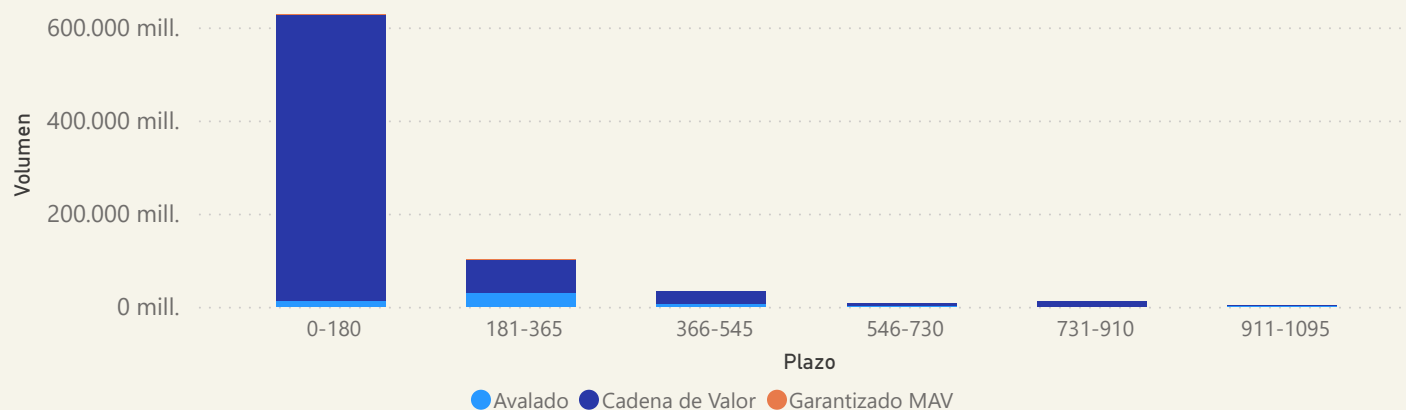
Moneda



Segmento



Volumen por plazo de vencimiento.



MERCADO ARGENTINO
DE VALORES S.A.

Factura de Crédito Electrónica

\$29.522 MILLONES

563

Cantidad de FCE negociadas

-13% Con respecto al mes previo

+198% Interanual

Ranking empresas obligadas al pago

Expresado en Millones de pesos

YPF SOCIEDAD ANONIMA

10.242

INC S. A.

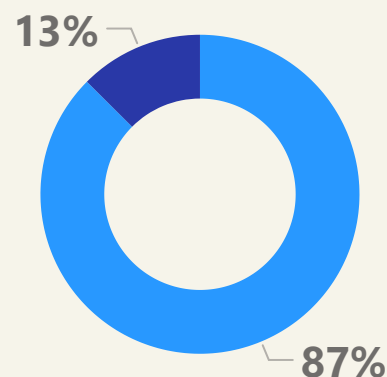
4.613

VISTA ENERGY ARGENTINA S.A.U

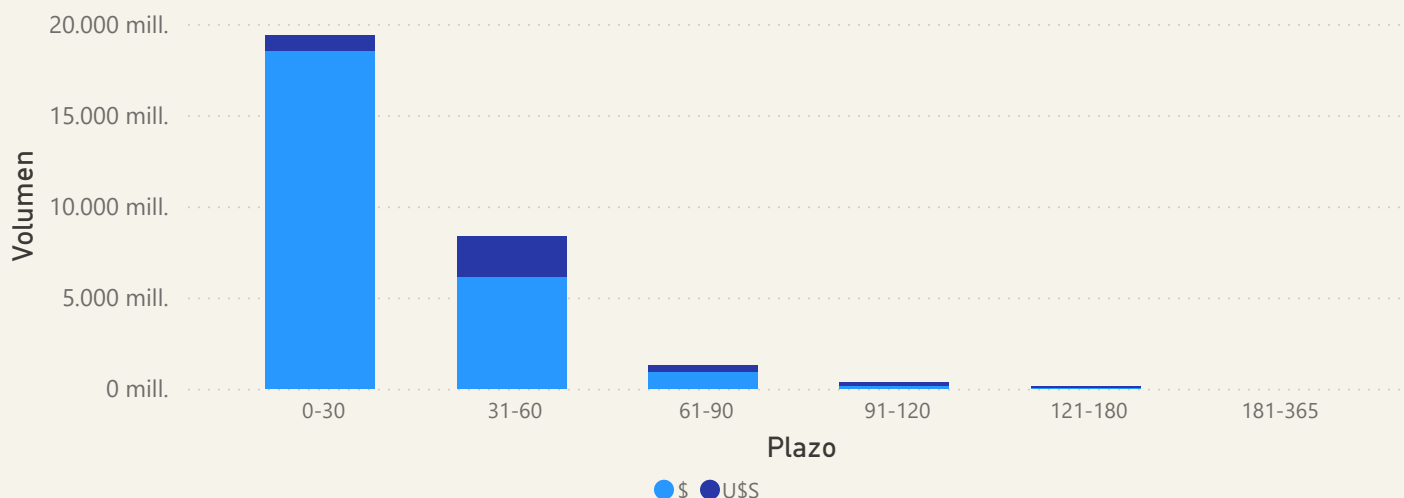
3.056

Moneda

● \$ ● USD



Volumen por plazo de vencimiento.



MERCADO ARGENTINO
DE VALORES S.A.

Ranking de Agentes

Cheque de Pago Diferido

Top 20

Compra

Agente	Monto negociado
ALLARIA LEDESMA & CIA	109.067
GLOBAL VALORES	71.139
BANCO INDUSTRIAL	48.010
OPTION SECURITIES	45.756
ZOFINGEN SECURITIES	38.560
SCHWEBER SECURITIES	27.953
ADCAP SECURITIES ARG	27.838
S&C INVERSIONES	26.658
COMAFI BURSÁTIL	23.263
ALYCBUR	22.216
ALCHEMY VALORES	19.229
BUENOS AIRES VALORES	18.843
INVERTIR EN BOLSA	18.217
INVIU	15.288
INVESTMENT MANAGERS	14.960
MAX CAPITAL	14.801
DINOSAURIO BURSÁTIL	13.762
ARG SECURITIES ADVISORS	13.126
BENEDIT BURSÁTIL	12.811
SBS TRADING	12.425

Venta

Agente	Monto negociado
GLOBAL VALORES	71.643
INDUSTRIAL VALORES	58.685
ZOFINGEN SECURITIES	58.601
ALLARIA LEDESMA & CIA	56.522
ADCAP SECURITIES ARG	48.929
OPTION SECURITIES	31.851
INVIU	30.300
MAX CAPITAL	27.445
COMAFI BURSÁTIL	26.908
S&C INVERSIONES	24.679
BULL MARKET BROKERS	20.385
BUENOS AIRES VALORES	19.593
ALCHEMY VALORES	17.884
INVESTMENT MANAGERS	16.545
ROSENTAL	12.683
SCHWEBER SECURITIES	12.521
SBS TRADING	12.406
ALYCBUR	10.804
BALANZ CAPITAL VALOR	10.528
BANCO INDUSTRIAL	10.481

Expresados en Millones de pesos*



MERCADO ARGENTINO
DE VALORES S.A.

Ranking de Agentes

Pagaré

Top 20

Compra

Venta

Agente	Monto negociado
ALLARIA LEDESMA & CIA	98.030
GLOBAL VALORES	76.053
OPTION SECURITIES	56.864
TPCG VALORES	49.000
INVERTIR EN BOLSA	44.054
ADCAP SECURITIES ARG	40.227
ZOFINGEN SECURITIES	38.286
S&C INVERSIONES	32.598
MAX CAPITAL	27.786
CRITERIA WM	21.165
BUENOS AIRES VALORES	18.967
COCOS CAPITAL	17.894
INVIU	16.774
SBS TRADING	16.433
BULL MARKET BROKERS	13.655
DHALMORE CAPITAL	12.135
BANCO DE VALORES	10.800
ROSENTAL	9.782
PP INVERSIONES	9.403
COMAFI BURSÁTIL	9.113

Agente	Monto negociado
GLOBAL VALORES	76.238
ALLARIA LEDESMA & CIA	70.413
OPTION SECURITIES	61.869
ADCAP SECURITIES ARG	50.237
TPCG VALORES	49.000
ZOFINGEN SECURITIES	33.746
INVERTIR EN BOLSA	32.974
MAX CAPITAL	29.095
S&C INVERSIONES	24.655
INVIU	21.806
BUENOS AIRES VALORES	20.775
AVANTIA VALORES	20.183
CRITERIA WM	19.786
BULL MARKET BROKERS	16.219
SBS TRADING	15.724
COCOS CAPITAL	15.120
PP INVERSIONES	11.885
ROSENTAL	11.032
CONO SUR INVERSIONES	9.737
BALANZ CAPITAL VALOR	9.247



MERCADO ARGENTINO
DE VALORES S.A.

Expresados en Millones de pesos*

Ranking de Agentes

Factura de Crédito Electrónica

Top 20

Compra

Agente	Monto negociado
ZOFINGEN SECURITIES	7.408
ALYCBUR	4.240
ALLARIA LEDESMA & CIA	3.279
MACRO SECURITIES	2.831
NEIX	2.670
ARG SECURITIES ADVISORS	1.836
BANCO DE VALORES	1.783
BENEDIT BURSÁTIL	1.490
ALCHEMY VALORES	1.152
OPTION SECURITIES	590
META INVERSIONES	472
SBS TRADING	296
INVIU	255
BALANZ CAPITAL VALOR	208
CRITERIA WM	181
DEBURSA ALYC	174
COMAFI BURSÁTIL	173
MAX CAPITAL	151
LATIN SECURITIES	98
SCHWEBER SECURITIES	94

Venta

Agente	Monto negociado
ZOFINGEN SECURITIES	9.135
MACRO SECURITIES	4.306
ALYCBUR	2.553
ARG SECURITIES ADVISORS	1.836
MAX CAPITAL	1.397
ROSENTAL	1.122
PP INVERSIONES	1.121
LATIN SECURITIES	818
ADCAP SECURITIES ARG	815
INVESTMENT MANAGERS	772
CRITERIA WM	692
BANCO DE VALORES	649
TARALLO	586
OPTION SECURITIES	563
DHALMORE CAPITAL	507
BUENOS AIRES VALORES	485
SCHWEBER SECURITIES	460
ALLARIA LEDESMA & CIA	409
SBS TRADING	318
BALANZ CAPITAL VALOR	284



Anexos

Los correspondientes archivos se encuentran disponibles en la carpeta Zip anunciados de la siguiente manera:

Anexo I:

- Cheques de Pago Diferido Avalados negociados en el mes. Discriminados por Avalista y plazo al vencimiento. (Tasa Promedio Ponderada en porcentaje, Monto Nominal en Pesos y Cantidad de CPDs en Unidades).
- Cheques de Pago Diferido Directos MAV Cadena de Valor negociados en el mes. Discriminados por Librador y plazo al vencimiento. (Tasa Promedio Ponderada en porcentaje, Monto Nominal en Pesos y Cantidad de CPDs en Unidades).
- Facturas de Crédito Electrónicas en \$ y U\$S negociadas en el mes. Discriminadas por Gran Empresa Obligada al Pago y plazo al vencimiento. (Tasa Promedio Ponderada en porcentaje, Monto Nominal en Pesos y Cantidad de FCE en Unidades).

Anexo II:

- Volumen negociado por avalista.

Anexo II:

- Ranking operatoria por Agente MAV.

Anexo II:

- Base Mensual.

www.mav-sa.com.ar



@MAVSAOficial



MERCADO ARGENTINO
DE VALORES S.A.