



MERCADO ARGENTINO  
DE VALORES S.A.

# INFORME MENSUAL

Mayo 2025

# Monto negociado

## Volumen operado

**\$1.541.253** MILLONES

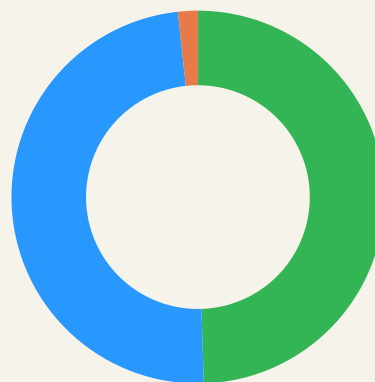
**-6,8%** Con respecto al mes previo

**+48%** Interanual

## Instrumentos pendientes de vencimiento

**\$4.366.000** MILLONES

**-1,6%** Con respecto al mes previo

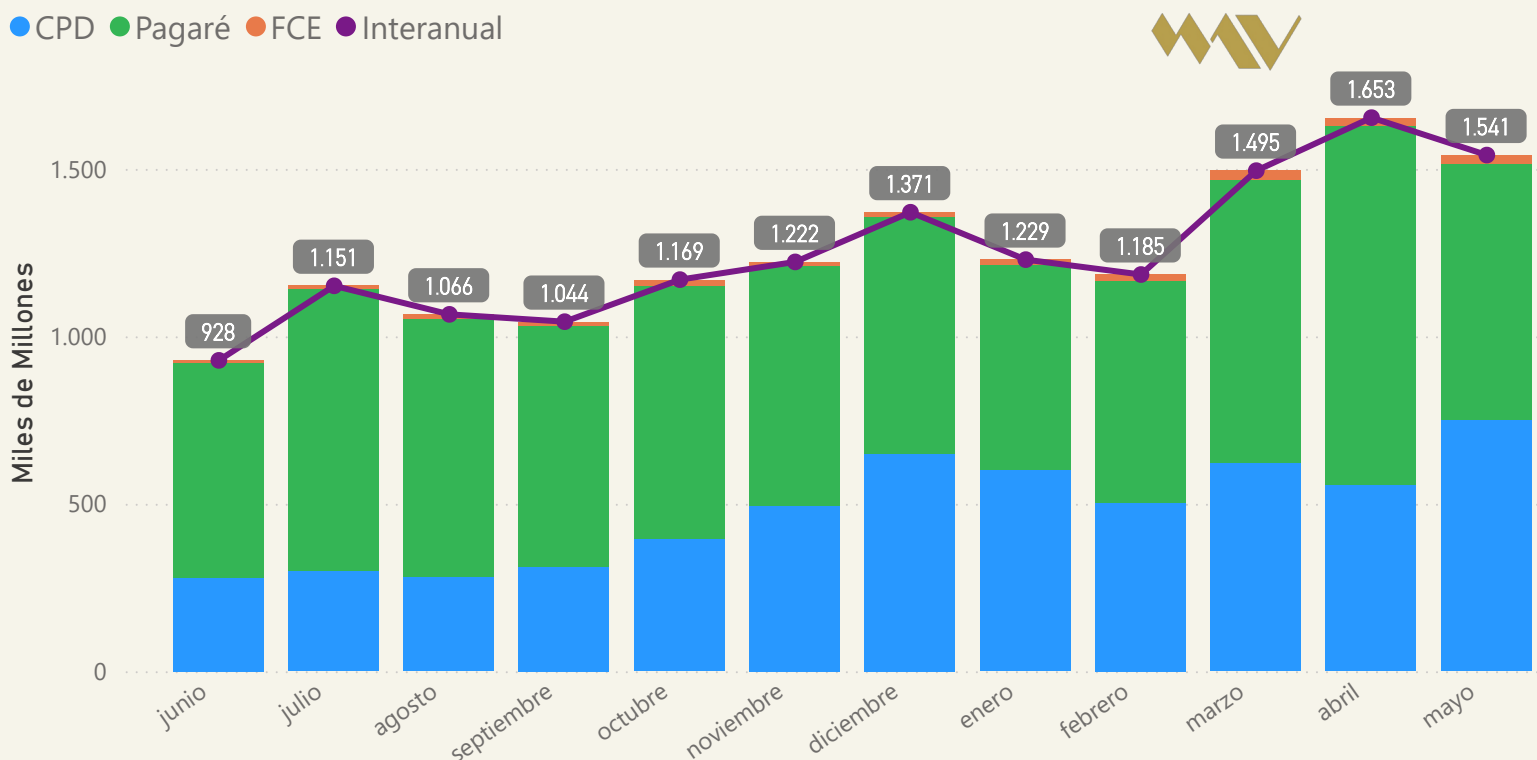


**Cheque de Pago Diferido:**  
751.811M / 49%

**Pagaré:** 762.888M / 49%

**Factura de Crédito Electrónica:**  
26.553M / 2%

● CPD ● Pagaré ● FCE ● Interanual



MERCADO ARGENTINO  
DE VALORES S.A.

# Cheque de Pago Diferido

**\$751.811** MILLONES

**465.297 M**

Cadena de Valor

**146.690 M**

Avalado

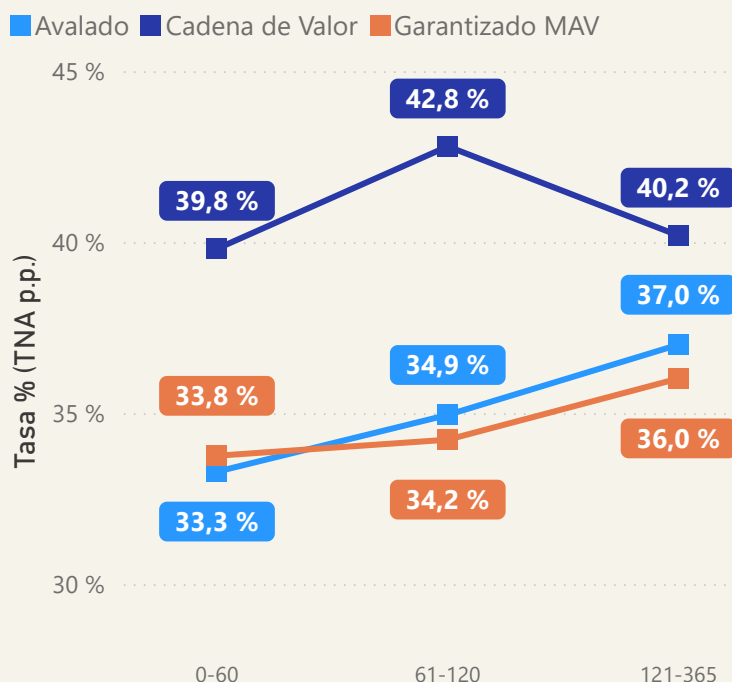
**11.898 M**

Garantizado MAV

**+35%** Con respecto al mes previo

**+163%** Interanual

## Tasas de referencia MAV

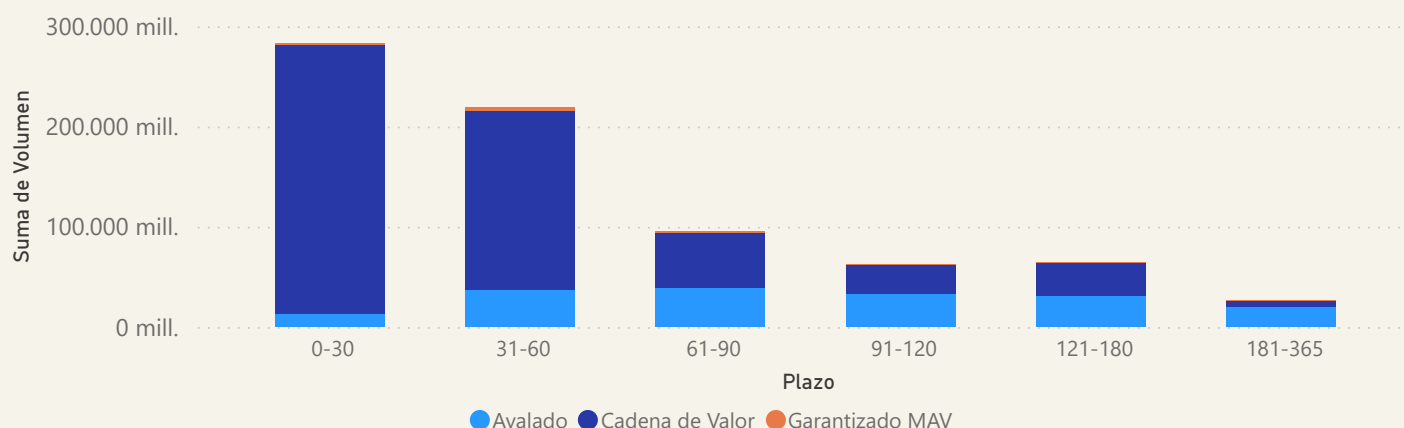


La tasa promedio de Cheques Avalados se ubica en **35,08%**, 156 pbs. por debajo de la tasa informada en el mes anterior.

La tasa promedio de Cheques Cadena de Valor se ubicó en **40,93%**, 32 pbs. por debajo de la tasa informada en el mes anterior.

La tasa promedio de Cheques Garantizados MAV se ubicó en **34,66%**, implicando una suba de 1 pb. respecto al mes anterior.

## Volumen por plazo de vto.



MERCADO ARGENTINO  
DE VALORES S.A.

# Pagaré

**\$762.888** MILLONES

**-29%** Con respecto al mes previo

**+3%** Interanual

**714.093 M**

Cadena de Valor

**48.624 M**

Avalado

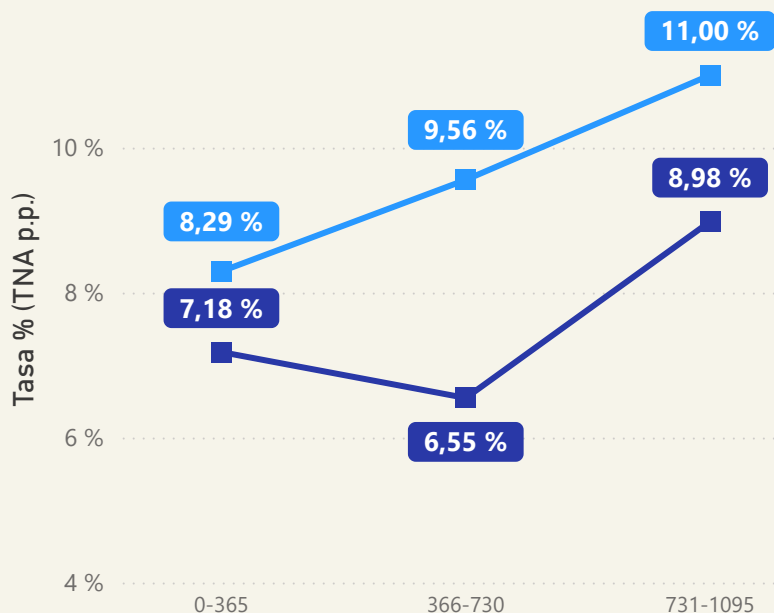
**171 M**

Garantizado MAV

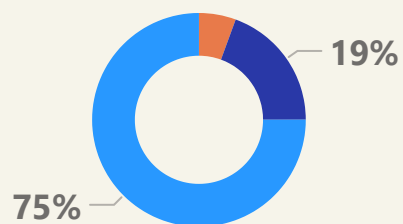
## Tasas de referencia MAV

Nominados en dólares

Avalado Cadena de Valor Garantizado

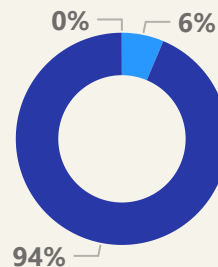


## Moneda



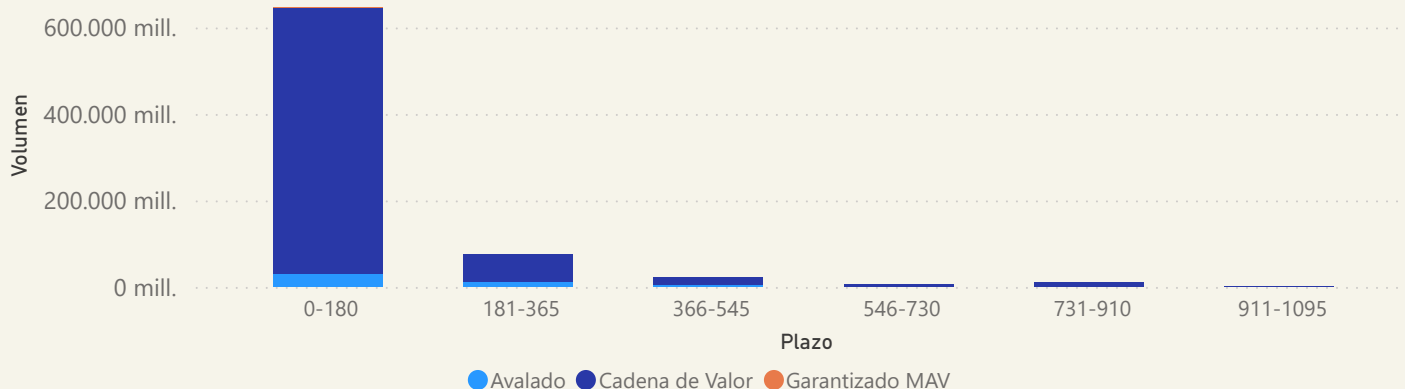
Hard Dollar Dolar Link Pesos

## Segmento



Avalado Cadena de Valor Garantizado

## Volumen por plazo de vto.



MERCADO ARGENTINO  
DE VALORES S.A.

# Factura de Crédito Electrónica

**\$26.553** MILLONES

**526**

Cantidad de FCE negociadas

**+13%** Con respecto al mes previo

**+95%** Interanual

## Ranking empresas obligadas al pago

Expresado en Millones de pesos

YPF SOCIEDAD ANONIMA

**10.799,53**

A EVANGELISTA S A

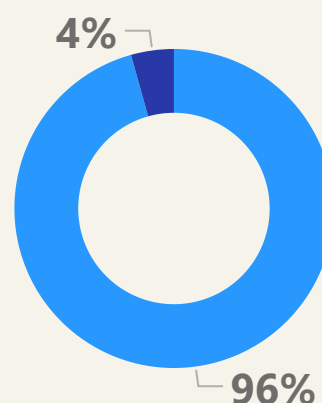
**3.034,03**

INC SOCIEDAD ANONIMA

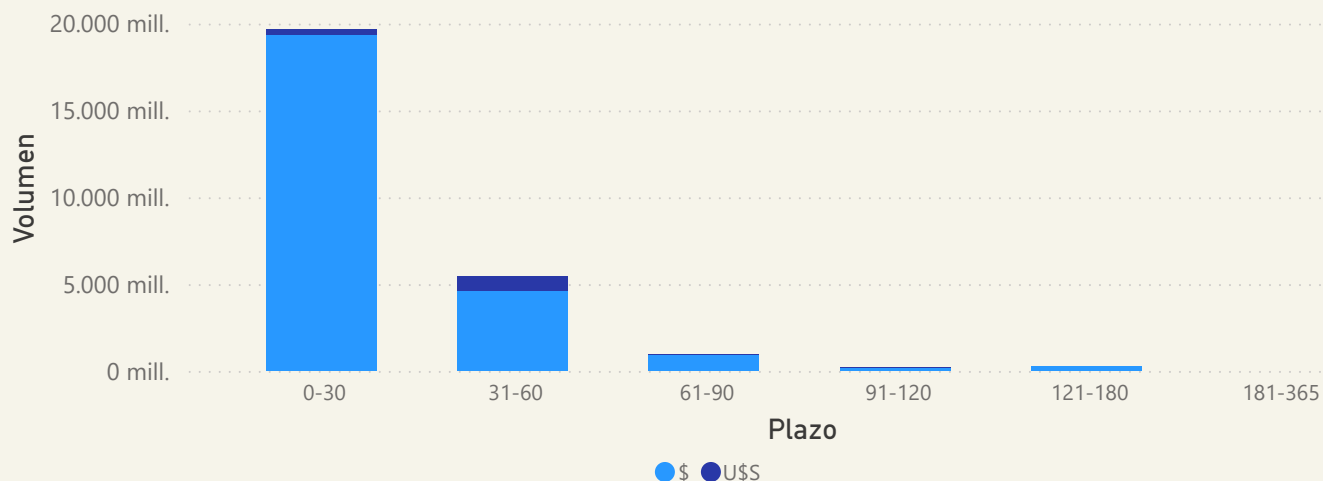
**2.694,05**

### Moneda

● \$ ● USD



### Volumen por plazo de vto.



MERCADO ARGENTINO  
DE VALORES S.A.

# Ranking de Agentes

## Cheque de Pago Diferido

### Top 20

#### Compra

Agente	Monto negociado
ALLARIA LEDESMA & CIA	96.872
ADCAP SECURITIES ARG	55.094
GLOBAL VALORES	54.839
OPTION SECURITIES	52.607
BANCO INDUSTRIAL	48.000
SBS TRADING	41.797
ZOFINGEN SECURITIES	35.668
S&C INVERSIONES	28.830
SCHWEBER SECURITIES	24.451
BUENOS AIRES VALORES	20.383
COMAFI BURSÁTIL	19.771
ALCHEMY VALORES	15.638
MACRO SECURITIES	15.300
INDUSTRIAL VALORES	14.716
DINOSAURIO BURSÁTIL	14.716
ALYCBUR	11.931
METROCORP VALORES	11.161
ARG SECURITIES ADVISORS	11.012
CONO SUR INVERSIONES	10.587
INVIU	10.348

#### Venta

Agente	Monto negociado
ADCAP SECURITIES ARG	79.901
ZOFINGEN SECURITIES	64.096
INDUSTRIAL VALORES	62.558
GLOBAL VALORES	55.617
ALLARIA LEDESMA & CIA	44.698
SBS TRADING	42.036
S&C INVERSIONES	31.172
INVIU	24.150
BUENOS AIRES VALORES	22.822
COMAFI BURSÁTIL	21.256
OPTION SECURITIES	20.720
MAX CAPITAL	16.804
MACRO SECURITIES	15.300
BANCO INDUSTRIAL	13.883
METROCORP VALORES	12.652
TARALLO	10.956
INVESTMENT MANAGERS	10.891
SCHWEBER SECURITIES	9.394
ROSENTAL	8.772
BALANZ CAPITAL VALOR	8.732

Expresados en Millones de pesos\*



MERCADO ARGENTINO  
DE VALORES S.A.

# Ranking de Agentes

Pagaré

Top 20

Compra

Agente	Monto negociado
ADCAP SECURITIES ARG	65.539
GLOBAL VALORES	62.502
ALLARIA LEDESMA & CIA	61.352
OPTION SECURITIES	59.350
ZOFINGEN SECURITIES	44.604
INVERTIR EN BOLSA	39.548
COCOS CAPITAL	21.279
BUENOS AIRES VALORES	20.338
BULL MARKET BROKERS	17.350
BANCO DE VALORES	15.570
MAX CAPITAL	12.922
S&C INVERSIONES	11.342
COMAFI BURSÁTIL	10.900
VETA CAPITAL	10.401
CRITERIA WM	10.317
GALICIA SECURITIES	8.512
ALYCBUR	7.800
INVIU	7.791
ROSENTAL	7.655
GMA CAPITAL	7.533

Venta

Agente	Monto negociado
ADCAP SECURITIES ARG	74.684
OPTION SECURITIES	66.852
GLOBAL VALORES	62.502
ALLARIA LEDESMA & CIA	41.159
ZOFINGEN SECURITIES	38.947
INVERTIR EN BOLSA	23.151
COCOS CAPITAL	21.713
BUENOS AIRES VALORES	21.185
BULL MARKET BROKERS	19.241
ALFY INVERSIONES	17.796
ALCHEMY VALORES	16.774
CRITERIA WM	14.711
MAX CAPITAL	13.622
COMAFI BURSÁTIL	10.900
VETA CAPITAL	10.281
INVIU	9.411
BALANZ CAPITAL VALOR	8.552
GALICIA SECURITIES	8.512
BANCO DE VALORES	8.357
S&C INVERSIONES	8.029



MERCADO ARGENTINO  
DE VALORES S.A.

Expresados en Millones de pesos\*

# Ranking de Agentes

## Factura de Crédito Electrónica

### Top 20

#### Compra

Agente	Monto negociado
ZOFINGEN SECURITIES	9.452
ARG SECURITIES ADVISORS	4.053
ALLARIA LEDESMA & CIA	3.576
MACRO SECURITIES	1.724
BALANZ CAPITAL VALOR	1.611
BENEDIT BURSÁTIL	1.220
OPTION SECURITIES	796
SCHWEBER SECURITIES	427
ALYCBUR	422
LATIN SECURITIES	348
ALCHEMY VALORES	319
BANCO DE VALORES	316
S&C INVERSIONES	244
META INVERSIONES	243
MAX CAPITAL	185
COMAFI BURSÁTIL	143
WIN SECURITIES	105
DEBURSA ALYC	71
QUILMES BURSÁTIL	41
ECO VALORES	39

#### Venta

Agente	Monto negociado
ZOFINGEN SECURITIES	5.419
ARG SECURITIES ADVISORS	4.291
MACRO SECURITIES	4.273
MAX CAPITAL	2.655
BALANZ CAPITAL VALOR	1.425
LATIN SECURITIES	918
BUENOS AIRES VALORES	853
INVESTMENT MANAGERS	830
SCHWEBER SECURITIES	713
PP INVERSIONES	611
TARALLO	605
ALLARIA LEDESMA & CIA	599
GMC VALORES	467
ADCAP SECURITIES ARG	388
CRITERIA WM	264
BANCO DE VALORES	248
COMAFI BURSÁTIL	165
META INVERSIONES	158
BAMBA VALORES	136
NEIX	108





# Anexo Especial:

## Pagaré Bursátil a la Vista

**\$5.776** MILLONES

**28**

Pagarés a la Vista negociados

### Monto nominal operado por clase

Montos Expresados en Pesos Corrientes

**Pagaré Directo TAMAR (\$)**

**\$ 5.756.120.000**

**25** Pagarés

**Pagaré Directo BADLAR (\$)**

**\$ 10.100.000**

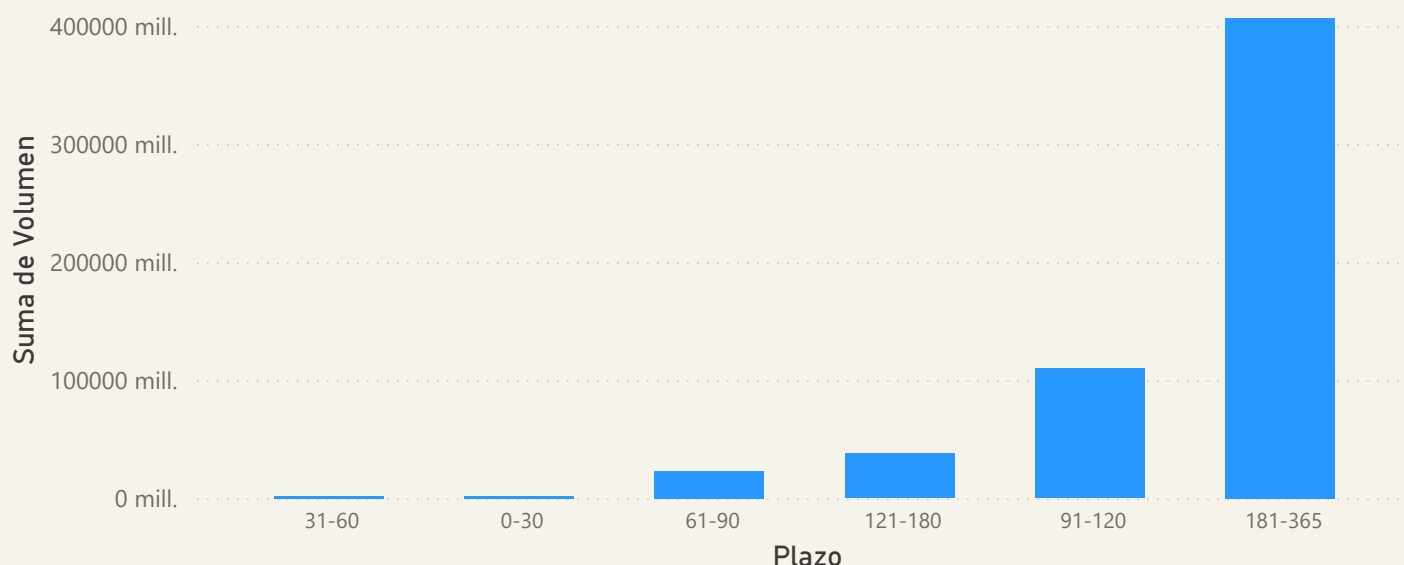
**2** Pagarés

**Pagaré Directo SOJA (\$)**

**\$ 10.000.000**

**1** Pagaré

### Volumen por plazo de vto.



MERCADO ARGENTINO  
DE VALORES S.A.

# Ranking de Agentes

Pagaré Bursátil a la vista

## Operadores Pagaré Bursátil TAMAR

Pagaré Directo TAMAR (\$)	Monto Negociado
ALLARIA LEDESMA & CIA	2.565.000.000
ZOFINGEN SECURITIES	2.200.000.000
COMAFI BURSÁTIL	500.000.000
SUPERVIELLE AN	300.000.000
OPTION SECURITIES	100.100.000
BAHIA BLANCA	80.000.000
S&C INVERSIONES	10.000.000
SAN CRISTOBAL	1.000.000
ADCAP SECURITIES	20.000

## Operadores Pagaré Bursátil BADLAR

Pagaré Directo BADLAR (\$)	Monto Negociado
S&C INVERSIONES	10.000.000
ZOFINGEN SECURITIES	100.000

## Operadores Pagaré Bursátil SOJA

Pagaré Directo SOJA (\$)	Monto Negociado
S&C INVERSIONES	10.000.000

Montos expresados en pesos corrientes\*



MERCADO ARGENTINO  
DE VALORES S.A.

# Anexos

Los correspondientes archivos se encuentran disponibles en la carpeta Zip anunciados de la siguiente manera:

**Anexo I:**

- Cheques de Pago Diferido Avalados negociados en el mes. Discriminados por Avalista y plazo al vencimiento. (Tasa Promedio Ponderada en porcentaje, Monto Nominal en Pesos y Cantidad de CPDs en Unidades).
- Cheques de Pago Diferido Directos MAV Cadena de Valor negociados en el mes. Discriminados por Librador y plazo al vencimiento. (Tasa Promedio Ponderada en porcentaje, Monto Nominal en Pesos y Cantidad de CPDs en Unidades).
- Facturas de Crédito Electrónicas en \$ y U\$S negociadas en el mes. Discriminadas por Gran Empresa Obligada al Pago y plazo al vencimiento. (Tasa Promedio Ponderada en porcentaje, Monto Nominal en Pesos y Cantidad de FCE en Unidades).

**Anexo II:**

- Volumen negociado por avalista.

**Anexo II:**

- Ranking operatoria por Agente MAV.

**Anexo II:**

- Base Mensual.

[www.mav-sa.com.ar](http://www.mav-sa.com.ar)



@MAVSAOficial



MERCADO ARGENTINO  
DE VALORES S.A.