

**REPORTE SEMANAL 15/03/2021 al 19/03/2021**
**CHEQUES DE PAGO DIFERIDO (FÍSICOS + ECHEQS), FACTURAS DE CRÉDITO ELECTRÓNICAS y PAGARÉS NEGOCIADOS EN EL MERCADO ARGENTINO DE VALORES S.A.**

CPD (Físicos + ECHEQs)								
Segmento	Monto nominal negociado		Cantidad Cheques		Vcto. Prom. Pond.		Monto Prom.	
	Actual	Anterior	Actual	Anterior	Actual	Anterior	Actual	Anterior
<b>Avalado</b>	<b>2.476.734.423</b>	2.395.404.170	<b>3.765</b>	3.816	<b>119</b>	119	<b>657.831</b>	627.726
<b>Directo Garantizado</b>	<b>242.240.474</b>	87.726.601	<b>145</b>	66	<b>131</b>	140	<b>1.670.624</b>	1.329.191
<b>Directo Cadena de Valor</b>	<b>2.144.323.816</b>	1.314.203.348	<b>787</b>	704	<b>94</b>	87	<b>2.724.681</b>	1.866.766
<b>Patrocinado</b>	<b>3.769.924</b>	330.069	<b>24</b>	3	<b>127</b>	116	<b>157.080</b>	110.023
<b>Directo Warrant</b>	-	-	-	-	-	-	-	-
<b>Total</b>	<b>4.867.068.637</b>	<b>3.797.664.188</b>	<b>4.721</b>	<b>4.589</b>				

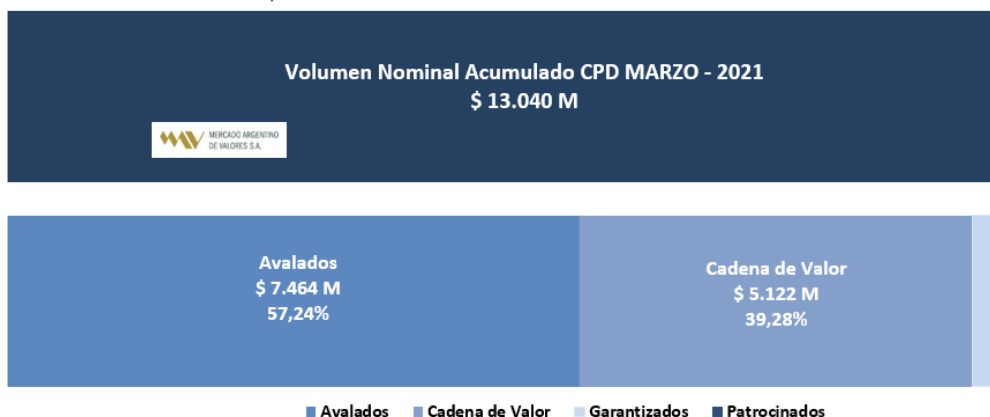
  

Pagaré Bursátil								
Segmento	Monto nominal negociado		Cantidad Pagarés		Vcto. Prom. Pond.		Monto Prom.	
	Actual	Anterior	Actual	Anterior	Actual	Anterior	Actual	Anterior
<b>Pagaré Avalado (\$)</b>	<b>5.800.221</b>	1.660.000	<b>13</b>	8	<b>203</b>	108	<b>446.171</b>	207.500
<b>Pagaré Directo (\$)</b>	<b>162.373.000</b>	2.725.000	<b>3</b>	2	<b>530</b>	91	<b>54.124.333</b>	1.362.500
<b>Pagaré Avalado (U\$S)</b>	<b>1.649.500</b>	255.547	<b>48</b>	6	<b>285</b>	197	<b>34.365</b>	42.591
<b>Pagaré Directo (U\$S)</b>	<b>602.000</b>	2.834.000	<b>7</b>	14	<b>202</b>	303	<b>86.000</b>	202.429

FCE								
Segmento	Monto nominal negociado		Cantidad FCE		Vcto. Prom. Pond.		Monto Prom.	
	Actual	Anterior	Actual	Anterior	Actual	Anterior	Actual	Anterior
<b>FCE (\$)</b>	<b>33.020.081</b>	40.400.906	<b>34</b>	21	<b>29</b>	22	<b>971.179</b>	1.923.853
<b>FCE (EUR)</b>	-	-	-	-	-	-	-	-
<b>FCE (U\$S)</b>	<b>100.962</b>	96.771	<b>12</b>	5	<b>74</b>	25	<b>8.414</b>	19.354

Actual: serie correspondiente a la semana del 15/03/2021 al 19/03/2021. Anterior: serie correspondiente a la semana del 08/03/2021 al 12/03/2021.



## ÍNDICES MAV

CPD (Físicos + ECHEQs)																					
INDICES MAV		Índ. MAV <60		Índ. MAV 60-120		Índ. MAV 120-365		T.N.A ponderada por plazo.		0-30		31-60		61-90		91-120		121-180		181-365	
Segmento	Actual	Anterior	Actual	Anterior	Actual	Anterior	Actual	Anterior	Segmento	Actual	Anterior	Actual	Anterior	Actual	Anterior	Actual	Anterior	Actual	Anterior	Actual	Anterior
Avalado	30,37%	29,03%	31,59%	30,20%	33,10%	32,15%			Avalado	30,47%	28,44%	30,30%	29,25%	31,09%	29,67%	32,11%	30,69%	32,54%	31,68%	34,39%	32,91%
Directo Garantizado	33,66%	31,54%	34,18%	29,92%	33,83%	31,09%			Directo Garantizado	30,26%	32,86%	34,58%	31,08%	37,26%	29,15%	33,29%	30,20%	33,57%	30,06%	34,31%	31,48%
Directo Cadena de Valor	39,88%	41,37%	41,57%	39,90%	41,90%	37,70%			Directo Cadena de Valor	38,96%	38,77%	40,58%	42,59%	41,23%	40,08%	42,49%	39,37%	43,01%	38,83%	41,24%	36,61%
Patrocinado	-	-	42,52%	42,00%	43,00%	42,00%			Patrocinado	-	-	-	-	-	-	42,52%	42,00%	43,00%	42,00%	-	-
Directo Warrant	-	-	-	-	-	-			Directo Warrant	-	-	-	-	-	-	-	-	-	-	-	-

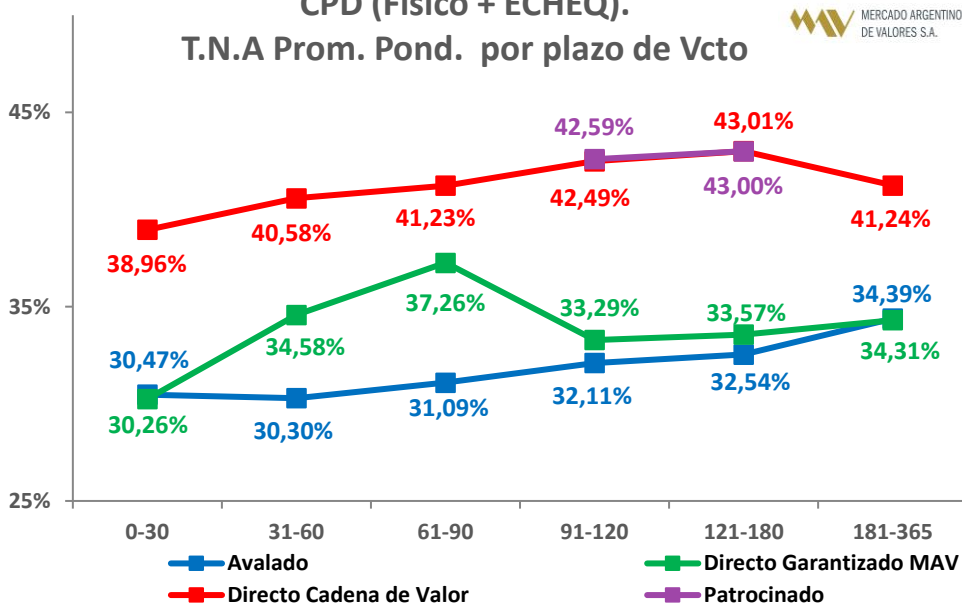
  

Pagaré Bursátil																						
INDICES MAV		Índ. MAV <365		Índ. MAV 365-730		Índ. MAV 730-1095		T.N.A ponderada por plazo.		0-180		180-365		365-545		545-730		730-910		910-1095		
Segmento	Actual	Anterior	Actual	Anterior	Actual	Anterior	Actual	Anterior	Segmento	Actual	Anterior	Actual	Anterior	Actual	Anterior	Actual	Anterior	Actual	Anterior	Actual	Anterior	
Pagaré Avalado (\$)	32,77%	32,24%	59,00%	-	-	-			Pagaré Avalado (\$)	32,52%	32,24%	34,00%	-	58,00%	-	60,00%	-	-	-	-	-	-
Pagaré Directo (\$)	30,00%	27,93%	42,00%	-	-	-			Pagaré Directo (\$)	30,00%	27,93%	-	-	42,00%	-	-	-	-	-	-	-	
Pagaré Avalado (US\$)	0,10%	0,01%	0,44%	2,50%	3,50%	-			Pagaré Avalado (US\$)	0,17%	0,01%	0,03%	-	0,44%	2,50%	-	-	-	3,50%	-	-	
Pagaré Directo (US\$)	3,24%	3,96%	8,50%	4,39%	8,50%	-			Pagaré Directo (US\$)	2,73%	3,38%	7,30%	4,09%	8,50%	4,21%	8,50%	8,50%	-	8,50%	-	-	

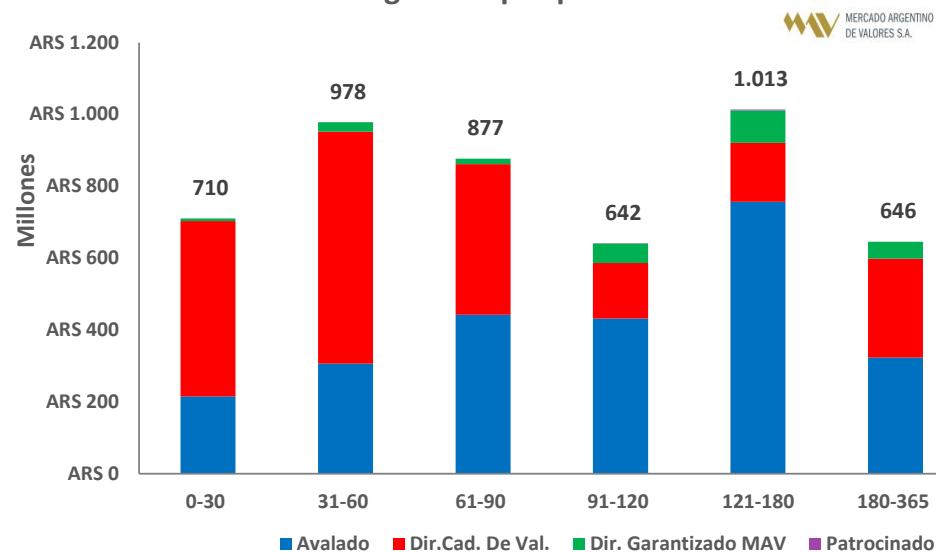
  

FCE																					
INDICES MAV		Índ. MAV <60		Índ. MAV 60-120		Índ. MAV 120-365		T.N.A ponderada por plazo.		0-30		31-60		61-90		91-120		121-180		181-365	
Segmento	Actual	Anterior	Actual	Anterior	Actual	Anterior	Actual	Anterior	Segmento	Actual	Anterior	Actual	Anterior	Actual	Anterior	Actual	Anterior	Actual	Anterior	Actual	Anterior
FCE (\$)	35,17%	35,47%	-	-	-	-			FCE (\$)	35,74%	35,75%	32,88%	30,86%	-	-	-	-	-	-	-	-
FCE (EUR)	-	-	-	-	-	-			FCE (EUR)	-	-	-	-	-	-	-	-	-	-	-	-
FCE (US\$)	6,50%	7,39%	1,00%	-	-	-			FCE (US\$)	6,50%	7,39%	6,50%	-	1,00%	-	-	-	-	-	-	-

**CPD (Físico + ECHEQ).  
T.N.A Prom. Pond. por plazo de Vcto**



**CPD (Físico + ECHEQ).  
Volumen negociado por plazo de Vcto.**



**Anexo I. ECHEQS NEGOCIADOS EN EL MERCADO ARGENTINO DE VALORES S.A.**

Segmentos	Monto negociado en \$		Cantidad Cheques		Vcto. Prom. Pond.		Monto Prom.	
	Actual	Anterior	Actual	Anterior	Actual	Anterior	Actual	Anterior
ECHEQ Avalado	1.702.159.472	1.557.965.432	2.308	2.148	118,1	113,8	737.504	725.310
ECHEQ Dir. Garantizado MAV	88.964.417	21.856.579	63	20	107,1	172,0	1.412.134	1.092.829
ECHEQ Dir. Cadena de Valor	1.456.206.437	856.415.378	608	538	107,5	99,1	2.395.076	1.591.850
<b>Total</b>	<b>3.247.330.325</b>	<b>2.436.237.389</b>	<b>2.979</b>	<b>2.706</b>				

Tasa prom.Pond x plazo de vcto Segmento	0-30		31-60		61-90		91-120		121-180		181-365	
	Actual	Anterior	Actual	Anterior	Actual	Anterior	Actual	Anterior	Actual	Anterior	Actual	Anterior
ECHEQ Avalado	30,15%	28,68%	29,93%	29,26%	30,98%	29,53%	32,52%	30,62%	32,53%	31,56%	33,87%	33,30%
ECHEQ Dir. Garantizado MAV	32,00%	35,33%	35,02%	31,82%	37,26%	30,00%	34,95%	29,81%	32,89%	31,00%	33,78%	31,91%
ECHEQ Dir. Cadena de Valor	38,71%	41,37%	41,17%	44,09%	41,62%	40,35%	45,16%	38,22%	42,05%	41,02%	41,09%	36,19%

Indices MAV Segmento	Índ. MAV <60		Índ. MAV 60-120		Índ. MAV 120-365	
	Actual	Anterior	Actual	Anterior	Actual	Anterior
ECHEQ Avalado	30,02%	29,13%	31,74%	30,07%	32,86%	32,15%
ECHEQ Dir. Garantizado MAV	34,81%	32,64%	36,08%	29,89%	33,26%	31,86%
ECHEQ Dir. Cadena de Valor	40,12%	43,38%	42,06%	39,75%	41,42%	37,74%

