

**CHEQUES DE PAGO DIFERIDO (FÍSICOS + ECHEQS), FACTURAS DE CRÉDITO ELECTRÓNICAS y PAGARÉS NEGOCIADOS EN EL MERCADO ARGENTINO DE VALORES S.A.**

CPD (Físicos + ECHEQs)								
Segmento	Monto nominal negociado		Cantidad Cheques		Vcto. Prom. Pond.		Monto Prom.	
	Actual	Anterior	Actual	Anterior	Actual	Anterior	Actual	Anterior
Avalado	2.767.276.235	2.548.291.414	3.204	2.517	148	159	863.694	1.012.432
Directo Garantizado	125.991.497	233.952.652	118	182	90	125	1.067.725	1.285.454
Directo Cadena de Valor	2.622.797.929	2.217.058.403	723	958	61	67	3.627.660	2.314.257
Patrocinado	710.810	650.828	4	4	99	107	177.703	162.707
Directo Warrant	-	-	-	-	-	-	-	-
<b>Total</b>	<b>5.516.776.470</b>	<b>4.999.953.297</b>	<b>4.049</b>	<b>3.661</b>				

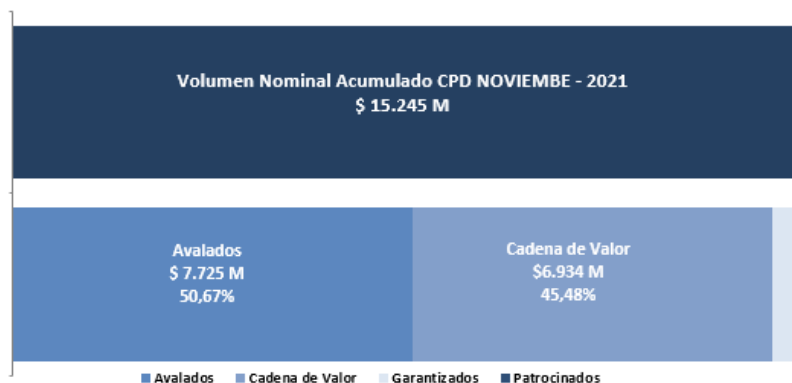
Pagaré Bursátil								
Segmento	Monto nominal negociado		Cantidad Pagarés		Vcto. Prom. Pond.		Monto Prom.	
	Actual	Anterior	Actual	Anterior	Actual	Anterior	Actual	Anterior
Avalado (\$)	45.475.000	8.030.000	22	7	256	242	2.067.045	1.147.143
Directo Cadena de Valor (\$)	235.923.709	579.717.126	14	32	123	348	16.851.694	18.116.160
Directo Garantizado (\$)	-	-	-	-	-	-	-	-
Avalado (U\$S)	20.000	597.734	1	14	348	305	20.000	42.695
Avalado (U\$D)	2.689.956	-	7	-	676	-	384.279	-
Directo Cadena de Valor (U\$S)	3.838.900	10.000.600	30	52	219	446	127.963	192.319
Directo Cadena de Valor (U\$D)	10.669.700	20.427.000	27	45	306	440	395.174	453.933

Factura de Crédito Electrónica								
Segmento	Monto nominal negociado		Cantidad FCE		Vcto. Prom. Pond.		Monto Prom.	
	Actual	Anterior	Actual	Anterior	Actual	Anterior	Actual	Anterior
FCE (\$)	133.950.255	100.013.797	35	38	28	31	3.827.150	2.631.942
FCE (EUR)	-	-	-	-	-	-	-	-
FCE (U\$S)	188.329	542.008	10	8	85	177	18.833	67.751

\*Actual: serie correspondiente a la semana del 15/11/2021 al 19/11/2021. Anterior: serie correspondiente a la semana del 08/11/2021 al 12/11/2021.

\*\*U\$S (TC COM. A 3500) USD (TC BNA Vendedor)



**REPORTE SEMANAL 15/11/2021 al 19/11/2021**
**ÍNDICES MAV**

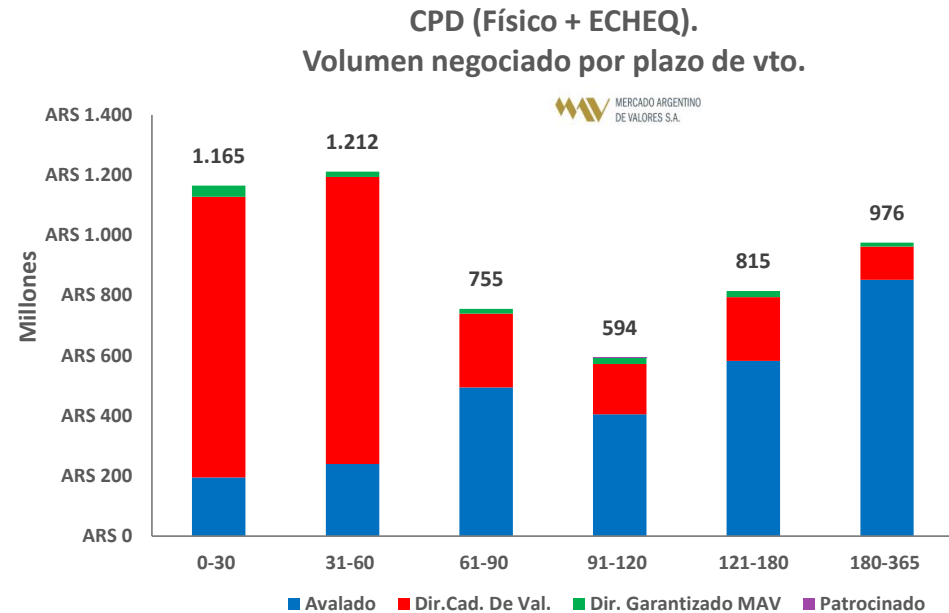
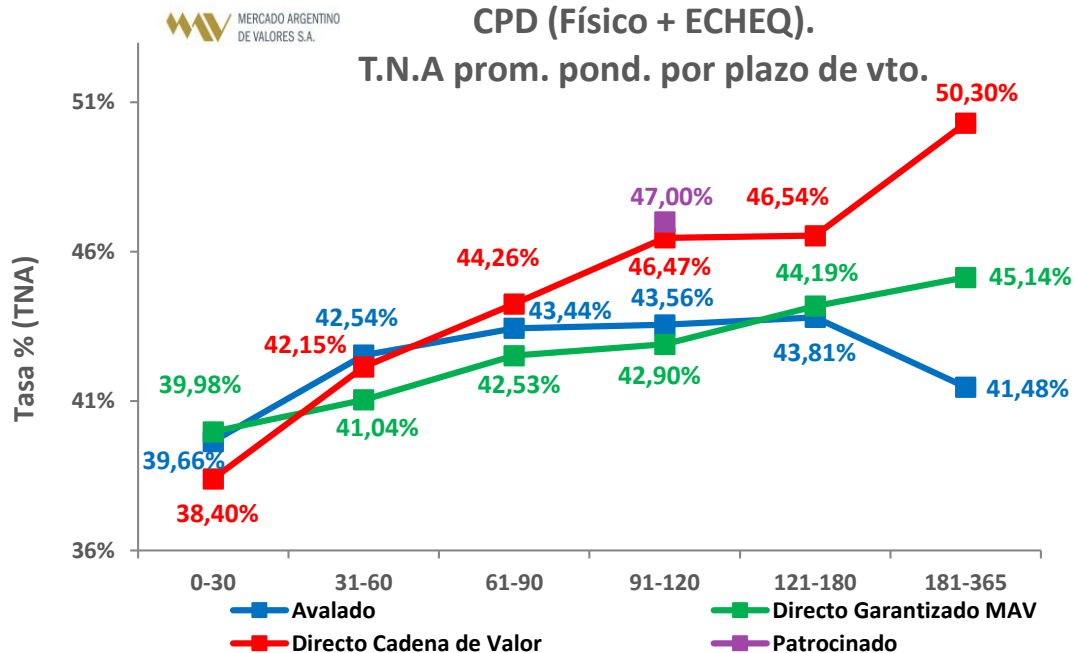
CPD (Físicos + ECHEQs)																			
INDICES MAV	Índ. MAV <60		Índ. MAV 60-120		Índ. MAV 120-365		T.N.A ponderada por plazo.	0-30		31-60		61-90		91-120		121-180		181-365	
Segmento	Actual	Anterior	Actual	Anterior	Actual	Anterior	Segmento	Actual	Anterior	Actual	Anterior	Actual	Anterior	Actual	Anterior	Actual	Anterior	Actual	Anterior
Avalado	41,25%	38,56%	43,49%	41,96%	42,42%	41,23%	Avalado	39,66%	38,28%	42,54%	38,74%	43,44%	41,28%	43,56%	42,53%	43,81%	41,96%	41,48%	40,73%
Directo Garantizado	40,33%	39,02%	42,75%	40,81%	44,55%	43,39%	Directo Garantizado	39,98%	38,70%	41,04%	39,33%	42,53%	40,24%	42,90%	41,11%	44,19%	43,01%	45,14%	43,93%
Directo Cadena de Valor	40,30%	41,27%	45,15%	45,06%	47,83%	41,71%	Directo Cadena de Valor	38,40%	39,66%	42,15%	42,57%	44,26%	44,46%	46,47%	45,82%	46,54%	43,49%	50,30%	38,06%
Patrocinado	-	-	47,00%	47,00%	-	-	Patrocinado	-	-	-	-	-	-	47,00%	47,00%	-	-	-	-
Directo Warrant	-	-	-	-	-	-	Directo Warrant	-	-	-	-	-	-	-	-	-	-	-	-

Pagaré Bursátil																			
INDICES MAV	Índ. MAV <365		Índ. MAV 365-730		Índ. MAV 730-1095		T.N.A ponderada por plazo.	0-180		180-365		365-545		545-730		730-910		910-1095	
Segmento	Actual	Anterior	Actual	Anterior	Actual	Anterior	Segmento	Actual	Anterior	Actual	Anterior	Actual	Anterior	Actual	Anterior	Actual	Anterior	Actual	Anterior
Avalado (\$)	45,50%	43,79%	38,00%	-	-	-	Pagaré Avalado (\$)	47,64%	41,00%	44,72%	43,98%	38,00%	-	-	-	-	-	-	-
Directo Cadena de Valor (\$)	46,57%	44,23%	42,71%	36,64%	-	-	Pagaré Directo (\$)	46,41%	44,29%	47,63%	42,15%	46,00%	-	40,00%	36,64%	-	-	-	-
Directo Garantizado (\$)	-	-	-	-	-	-	Pagaré Directo GARA (\$)	-	-	-	-	-	-	-	-	-	-	-	-
Avalado (US\$)	2,50%	0,18%	-	4,00%	-	4,00%	Pagaré Avalado (US\$)	-	-	2,50%	0,18%	-	4,00%	-	4,00%	-	4,00%	-	4,00%
Avalado (USD)	1,38%	-	0,00%	-	-	-	Pagaré Avalado (USD)	-	-	1,38%	-	-	-	0,00%	-	-	-	-	-
Directo Cadena de Valor (US\$)	1,92%	3,87%	-	2,82%	-	-	Pagaré Directo (US\$)	2,83%	2,62%	1,64%	4,34%	-	2,67%	-	3,00%	-	-	-	-
Directo Cadena de Valor (USD)	2,13%	1,81%	1,60%	0,46%	-	-	Pagaré Directo (USD)	-	-	2,31%	1,81%	1,60%	0,59%	-	-	-	-	-	-

Factura de Crédito Electrónica																			
INDICES MAV	Índ. MAV <60		Índ. MAV 60-120		Índ. MAV 120-365		T.N.A ponderada por plazo.	0-30		31-60		61-90		91-120		121-180		181-365	
Segmento	Actual	Anterior	Actual	Anterior	Actual	Anterior	Segmento	Actual	Anterior	Actual	Anterior	Actual	Anterior	Actual	Anterior	Actual	Anterior	Actual	Anterior
FCE (\$)	42,97%	43,89%	40,00%	39,00%	-	-	FCE (\$)	43,08%	39,72%	42,38%	50,09%	40,00%	39,00%	-	-	-	-	-	-
FCE (EUR)	-	-	-	-	-	-	FCE (EUR)	-	-	-	-	-	-	-	-	-	-	-	-
FCE (US\$)	7,91%	5,05%	-	-	4,06%	1,00%	FCE (US\$)	10,00%	5,00%	6,07%	5,08%	-	-	-	-	4,06%	1,00%	-	1,00%



**Anexo I. ECHEQS NEGOCIADOS EN EL MERCADO ARGENTINO DE VALORES S.A.**

Segmentos	Monto negociado en \$		Cantidad Cheques		Vcto. Prom. Pond.		Monto Prom.	
	Actual	Anterior	Actual	Anterior	Actual	Anterior	Actual	Anterior
ECHEQ Avalado	2.165.540.028	1.798.426.927	2.347	1.874	145,2	169,0	922.684	959.673
ECHEQ Dir. Garantizado MAV	97.846.823	124.497.961	85	127	85,4	107,0	1.151.139	980.299
ECHEQ Dir. Cadena de Valor	2.081.727.712	1.684.699.235	566	850	63,7	76,1	3.677.964	1.981.999
<b>Total</b>	<b>4.345.114.563</b>	<b>3.607.624.123</b>	<b>2.998</b>	<b>2.851</b>				

Tasa prom.Pond x plazo de vcto	0-30		31-60		61-90		91-120		121-180		181-365	
	Actual	Anterior	Actual	Anterior	Actual	Anterior	Actual	Anterior	Actual	Anterior	Actual	Anterior
ECHEQ Avalado	39,39%	37,59%	42,98%	38,53%	43,64%	41,69%	43,74%	42,74%	43,31%	42,55%	41,36%	40,73%
ECHEQ Dir. Garantizado MAV	39,94%	38,67%	41,13%	39,24%	42,53%	40,24%	43,64%	40,99%	44,24%	43,15%	45,26%	44,31%
ECHEQ Dir. Cadena de Valor	38,58%	40,96%	42,32%	42,96%	45,05%	44,64%	46,32%	45,84%	45,54%	43,05%	50,30%	38,06%

Indices MAV	Índ. MAV <60		Índ. MAV 60-120		Índ. MAV 120-365	
	Actual	Anterior	Actual	Anterior	Actual	Anterior
ECHEQ Avalado	41,39%	38,16%	43,69%	42,29%	42,13%	41,32%
ECHEQ Dir. Garantizado MAV	40,39%	39,01%	43,08%	40,70%	44,56%	43,75%
ECHEQ Dir. Cadena de Valor	40,39%	42,09%	45,61%	45,17%	47,36%	41,37%

