

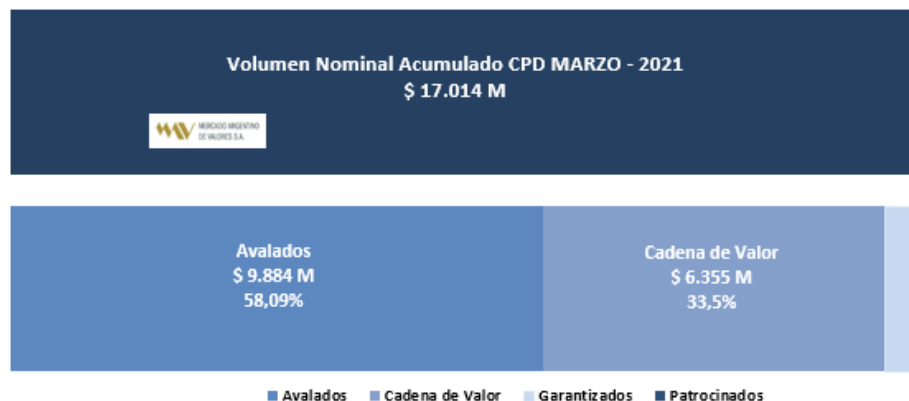
CHEQUES DE PAGO DIFERIDO (FÍSICOS + ECHEQS), FACTURAS DE CRÉDITO ELECTRÓNICAS y PAGARÉS NEGOCIADOS EN EL MERCADO ARGENTINO DE VALORES S.A.

| CPD (Físicos + ECHEQs) | | | | | | | | |
|-------------------------|-------------------------|----------------------|------------------|--------------|-------------------|----------|-------------|-----------|
| Segmento | Monto nominal negociado | | Cantidad Cheques | | Vcto. Prom. Pond. | | Monto Prom. | |
| | Actual | Anterior | Actual | Anterior | Actual | Anterior | Actual | Anterior |
| Avalado | 2.420.269.145 | 2.476.734.423 | 3.199 | 3.765 | 133 | 119 | 756.571 | 657.831 |
| Directo Garantizado | 321.056.051 | 242.240.474 | 174 | 145 | 124 | 131 | 1.845.150 | 1.670.624 |
| Directo Cadena de Valor | 1.232.961.790 | 2.144.323.816 | 557 | 787 | 75 | 94 | 2.213.576 | 2.724.681 |
| Patrocinado | - | 3.769.924 | - | 24 | - | 127 | - | 157.080 |
| Directo Warrant | - | - | - | - | - | - | - | - |
| Total | 3.974.286.985 | 4.867.068.637 | 3.930 | 4.721 | | | | |

| Pagaré Bursátil | | | | | | | | |
|-----------------------|-------------------------|-------------|------------------|----------|-------------------|----------|-------------|------------|
| Segmento | Monto nominal negociado | | Cantidad Pagarés | | Vcto. Prom. Pond. | | Monto Prom. | |
| | Actual | Anterior | Actual | Anterior | Actual | Anterior | Actual | Anterior |
| Pagaré Avalado (\$) | 41.710.200 | 5.800.221 | 10 | 13 | 402 | 203 | 4.171.020 | 446.171 |
| Pagaré Directo (\$) | 170.000.000 | 162.373.000 | 2 | 3 | 605 | 530 | 85.000.000 | 54.124.333 |
| Pagaré Avalado (U\$S) | 1.067.943 | 1.649.500 | 35 | 48 | 419 | 285 | 30.513 | 34.365 |
| Pagaré Directo (U\$S) | 1.481.000 | 602.000 | 6 | 7 | 181 | 202 | 246.833 | 86.000 |

| FCE | | | | | | | | |
|------------|-------------------------|------------|--------------|----------|-------------------|----------|-------------|----------|
| Segmento | Monto nominal negociado | | Cantidad FCE | | Vcto. Prom. Pond. | | Monto Prom. | |
| | Actual | Anterior | Actual | Anterior | Actual | Anterior | Actual | Anterior |
| FCE (\$) | 45.469.547 | 33.020.081 | 13 | 34 | 31 | 29 | 3.497.657 | 971.179 |
| FCE (EUR) | - | - | - | - | - | - | - | - |
| FCE (U\$S) | 176.793 | 100.962 | 4 | 12 | 116 | 74 | 44.198 | 8.414 |

Actual: serie correspondiente a la semana del 22/03/2021 al 26/03/2021. Anterior: serie correspondiente a la semana del 15/03/2021 al 19/03/2021.



ÍNDICES MAV

CPD (Físicos + ECHEQs)

| INDICES MAV | Índ. MAV <60 | | Índ. MAV 60-120 | | Índ. MAV 120-365 | | T.N.A ponderada por plazo. | | 0-30 | | 31-60 | | 61-90 | | 91-120 | | 121-180 | | 181-365 | |
|--------------------------------|--------------|----------|-----------------|----------|------------------|----------|----------------------------|----------|--------|----------|--------|----------|--------|----------|--------|----------|---------|----------|---------|----------|
| | Actual | Anterior | Actual | Anterior | Actual | Anterior | Actual | Anterior | Actual | Anterior | Actual | Anterior | Actual | Anterior | Actual | Anterior | Actual | Anterior | Actual | Anterior |
| Avalado | 26,44% | 30,37% | 27,19% | 31,59% | 30,32% | 33,10% | 25,93% | 30,47% | 26,88% | 30,30% | 27,03% | 31,09% | 27,36% | 32,11% | 29,34% | 32,54% | 31,45% | 34,39% | | |
| Directo Garantizado | 26,78% | 33,66% | 26,96% | 34,18% | 28,16% | 33,83% | 26,95% | 30,26% | 26,47% | 34,58% | 27,08% | 37,26% | 26,94% | 33,29% | 27,62% | 33,57% | 30,58% | 34,31% | | |
| Directo Cadena de Valor | 40,56% | 39,88% | 41,53% | 41,57% | 38,51% | 41,90% | 38,58% | 38,96% | 42,23% | 40,58% | 41,77% | 41,23% | 40,91% | 42,49% | 37,79% | 43,01% | 39,02% | 41,24% | | |
| Patrocinado | - | - | - | 42,52% | - | 43,00% | - | - | - | - | - | - | - | 42,52% | - | 43,00% | - | - | | |
| Directo Warrant | - | - | - | - | - | - | - | - | - | - | - | - | - | - | - | - | - | - | | |

Pagaré Bursátil

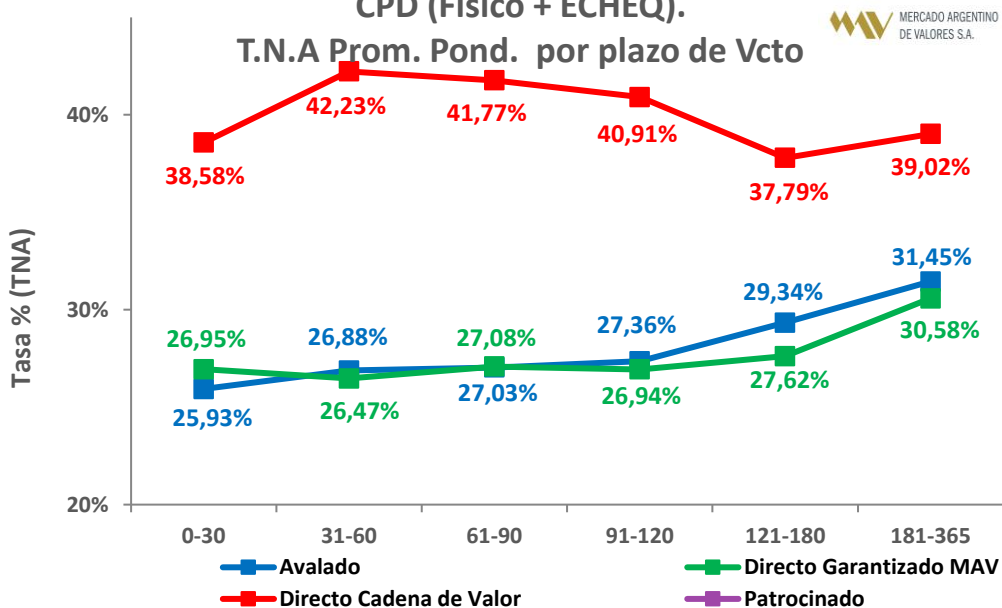
| INDICES MAV | Índ. MAV <365 | | Índ. MAV 365-730 | | Índ. MAV 730-1095 | | T.N.A ponderada por plazo. | | 0-180 | | 180-365 | | 365-545 | | 545-730 | | 730-910 | | 910-1095 | |
|------------------------------|---------------|----------|------------------|----------|-------------------|----------|----------------------------|----------|--------|----------|---------|----------|---------|----------|---------|----------|---------|----------|----------|----------|
| | Actual | Anterior | Actual | Anterior | Actual | Anterior | Actual | Anterior | Actual | Anterior | Actual | Anterior | Actual | Anterior | Actual | Anterior | Actual | Anterior | Actual | Anterior |
| Pagaré Avalado (\$) | 33,02% | 32,77% | 36,19% | 59,00% | 42,00% | - | 33,02% | 32,52% | - | 34,00% | 36,00% | 58,00% | 39,00% | 60,00% | 42,00% | - | - | - | - | - |
| Pagaré Directo (\$) | 40,00% | 30,00% | 42,00% | 42,00% | - | - | 40,00% | 30,00% | - | - | - | 42,00% | 42,00% | - | - | - | - | - | - | - |
| Pagaré Avalado (U\$S) | 0,04% | 0,10% | 2,28% | 0,44% | 5,21% | 3,50% | 0,05% | 0,17% | 0,01% | 0,03% | 1,83% | 0,44% | 4,50% | - | 4,50% | 3,50% | 5,50% | - | - | |
| Pagaré Directo (U\$S) | 3,41% | 3,24% | - | 8,50% | - | - | 2,85% | 2,73% | 4,50% | 7,30% | - | 8,50% | - | 8,50% | - | - | - | - | - | - |

FCE

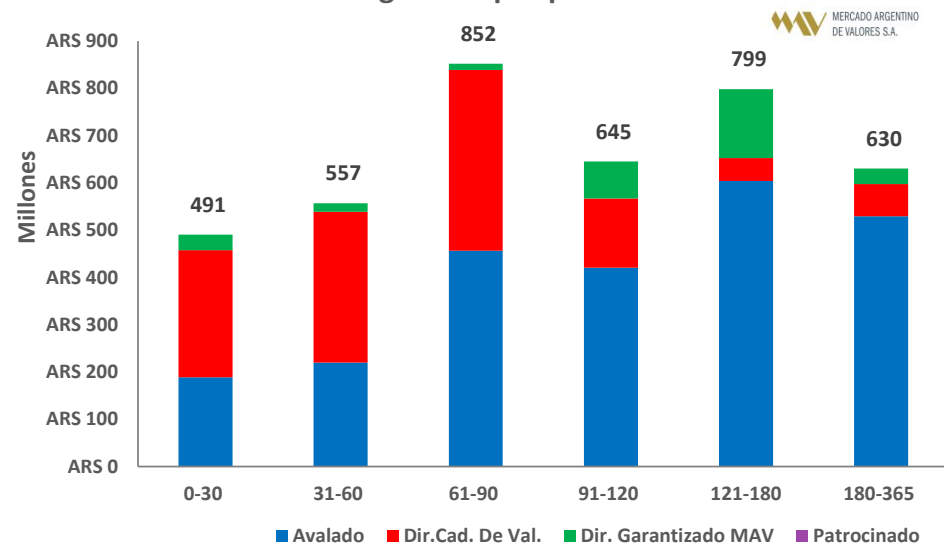
| INDICES MAV | Índ. MAV <60 | | Índ. MAV 60-120 | | Índ. MAV 120-365 | | T.N.A ponderada por plazo. | | 0-30 | | 31-60 | | 61-90 | | 91-120 | | 121-180 | | 181-365 | |
|-------------------|--------------|----------|-----------------|----------|------------------|----------|----------------------------|----------|--------|----------|--------|----------|--------|----------|--------|----------|---------|----------|---------|----------|
| | Actual | Anterior | Actual | Anterior | Actual | Anterior | Actual | Anterior | Actual | Anterior | Actual | Anterior | Actual | Anterior | Actual | Anterior | Actual | Anterior | Actual | Anterior |
| FCE (\$) | 35,53% | 35,17% | - | - | - | - | 35,00% | 35,74% | 35,58% | 32,88% | - | - | - | - | - | - | - | - | - | - |
| FCE (EUR) | - | - | - | - | - | - | - | - | - | - | - | - | - | - | - | - | - | - | - | - |
| FCE (U\$S) | 8,00% | 6,50% | 1,00% | 1,00% | 4,00% | - | 8,00% | 6,50% | - | 6,50% | 1,00% | 1,00% | 1,00% | - | 4,00% | - | - | - | - | |

CPD (Físico + ECHEQ).

T.N.A Prom. Pond. por plazo de Vcto



CPD (Físico + ECHEQ). Volumen negociado por plazo de Vcto.



Anexo I. ECHEQS NEGOCIADOS EN EL MERCADO ARGENTINO DE VALORES S.A.

| Segmentos | Monto negociado en \$ | | Cantidad Cheques | | Vcto. Prom. Pond. | | Monto Prom. | |
|----------------------------|-----------------------|----------------------|------------------|--------------|-------------------|----------|-------------|-----------|
| | Actual | Anterior | Actual | Anterior | Actual | Anterior | Actual | Anterior |
| ECHEQ Avalado | 1.603.513.115 | 1.702.159.472 | 2.048 | 2.308 | 130,9 | 118,1 | 782.965 | 737.504 |
| ECHEQ Dir. Garantizado MAV | 136.224.654 | 88.964.417 | 82 | 63 | 120,0 | 107,1 | 1.661.276 | 1.412.134 |
| ECHEQ Dir. Cadena de Valor | 955.982.669 | 1.456.206.437 | 470 | 608 | 74,9 | 107,5 | 2.034.006 | 2.395.076 |
| Total | 2.695.720.438 | 3.247.330.325 | 2.600 | 2.979 | | | | |

| Tasa prom.Pond x plazo de vcto | 0-30 | | 31-60 | | 61-90 | | 91-120 | | 121-180 | | 181-365 | |
|--------------------------------|--------|----------|--------|----------|--------|----------|--------|----------|---------|----------|---------|----------|
| | Actual | Anterior | Actual | Anterior | Actual | Anterior | Actual | Anterior | Actual | Anterior | Actual | Anterior |
| ECHEQ Avalado | 26,47% | 30,15% | 27,08% | 29,93% | 27,09% | 30,98% | 27,91% | 32,52% | 29,63% | 32,53% | 31,32% | 33,87% |
| ECHEQ Dir. Garantizado MAV | 26,95% | 32,00% | 26,47% | 35,02% | 26,91% | 37,26% | 27,47% | 34,95% | 28,06% | 32,89% | 30,64% | 33,78% |
| ECHEQ Dir. Cadena de Valor | 39,55% | 38,71% | 43,09% | 41,17% | 42,60% | 41,62% | 40,95% | 45,16% | 39,05% | 42,05% | 39,38% | 41,09% |

| Indices MAV | Índ. MAV <60 | | Índ. MAV 60-120 | | Índ. MAV 120-365 | |
|----------------------------|--------------|----------|-----------------|----------|------------------|----------|
| | Actual | Anterior | Actual | Anterior | Actual | Anterior |
| ECHEQ Avalado | 26,80% | 30,02% | 27,43% | 31,74% | 30,38% | 32,86% |
| ECHEQ Dir. Garantizado MAV | 26,78% | 34,81% | 27,18% | 36,08% | 29,10% | 33,26% |
| ECHEQ Dir. Cadena de Valor | 41,48% | 40,12% | 41,98% | 42,06% | 39,30% | 41,42% |

