

**CHEQUES DE PAGO DIFERIDO (FÍSICOS + ECHEQS), FACTURAS DE CRÉDITO ELECTRÓNICAS y PAGARÉS NEGOCIADOS EN EL MERCADO ARGENTINO DE VALORES S.A.**

CPD (Físicos + ECHEQs)								
Segmento	Monto nominal negociado		Cantidad Cheques		Vcto. Prom. Pond.		Monto Prom.	
	Actual	Anterior	Actual	Anterior	Actual	Anterior	Actual	Anterior
Avalado	2.226.770.476	2.767.276.235	2.470	3.204	146	148	901.527	863.694
Directo Garantizado	141.925.215	125.991.497	98	118	89	90	1.448.216	1.067.725
Directo Cadena de Valor	2.069.182.933	2.622.797.929	802	723	96	61	2.580.029	3.627.660
Patrocinado	-	710.810	-	4	-	99	-	177.703
Directo Warrant	-	-	-	-	-	-	-	-
<b>Total</b>	<b>4.437.878.624</b>	<b>5.516.776.470</b>	<b>3.370</b>	<b>4.049</b>				

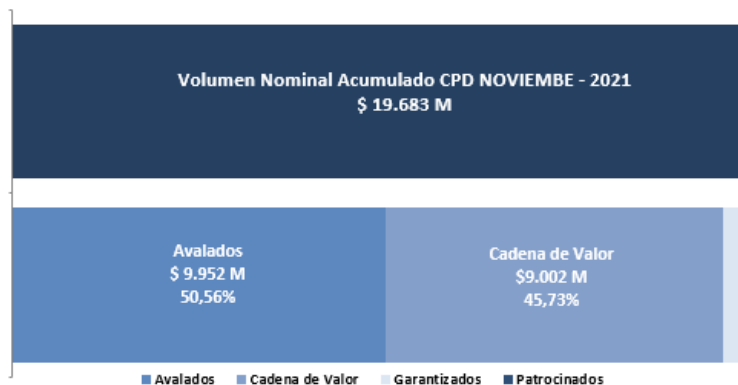
Pagaré Bursátil								
Segmento	Monto nominal negociado		Cantidad Pagarés		Vcto. Prom. Pond.		Monto Prom.	
	Actual	Anterior	Actual	Anterior	Actual	Anterior	Actual	Anterior
Avalado (\$)	55.864.326	45.475.000	31	22	609	256	1.802.075	2.067.045
Directo Cadena de Valor (\$)	446.566.826	235.923.709	20	14	189	123	22.328.341	16.851.694
Directo Garantizado (\$)	-	-	-	-	-	-	-	-
Avalado (U\$S)	511.000	20.000	6	1	293	348	85.167	20.000
Avalado (U\$D)	35.000	2.689.956	1	7	45	676	35.000	384.279
Directo Cadena de Valor (U\$S)	4.068.896	3.838.900	37	30	320	219	109.970	127.963
Directo Cadena de Valor (U\$D)	4.365.000	10.669.700	15	27	241	306	291.000	395.174

Factura de Crédito Electrónica								
Segmento	Monto nominal negociado		Cantidad FCE		Vcto. Prom. Pond.		Monto Prom.	
	Actual	Anterior	Actual	Anterior	Actual	Anterior	Actual	Anterior
FCE (\$)	149.576.104	133.950.255	36	35	29	28	4.154.892	3.827.150
FCE (EUR)	-	-	-	-	-	-	-	-
FCE (U\$S)	139.433	188.329	2	10	190	85	69.716	18.833

\*Actual: serie correspondiente a la semana del 22/11/2021 al 26/11/2021. Anterior: serie correspondiente a la semana del 15/11/2021 al 19/11/2021.

\*\*U\$S (TC COM. A 3500) USD (TC BNA Vendedor)



**REPORTE SEMANAL 22/11/2021 al 26/11/2021**
**ÍNDICES MAV**

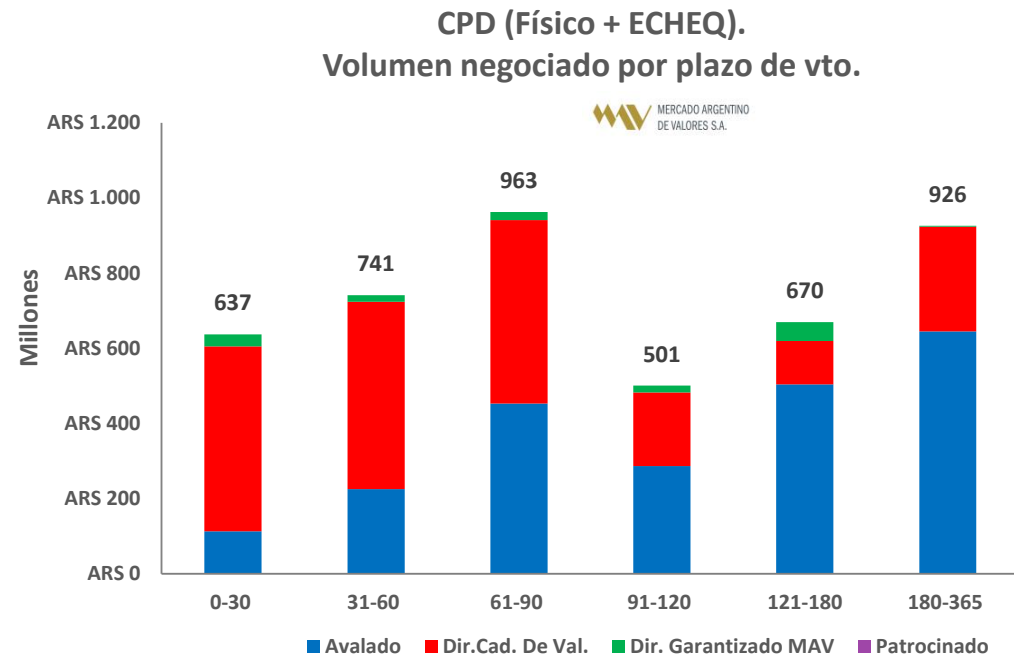
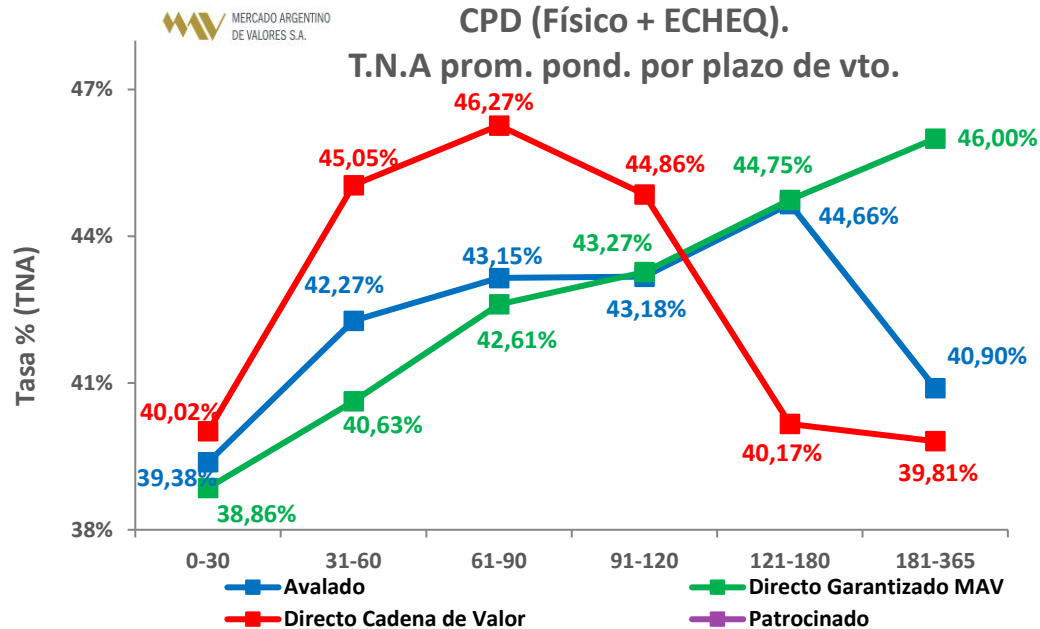
CPD (Físicos + ECHEQs)																					
INDICES MAV		Índ. MAV <60		Índ. MAV 60-120		Índ. MAV 120-365		T.N.A ponderada por plazo.		0-30		31-60		61-90		91-120		121-180		181-365	
Segmento	Actual	Anterior	Actual	Anterior	Actual	Anterior	Actual	Anterior	Actual	Anterior	Actual	Anterior	Actual	Anterior	Actual	Anterior	Actual	Anterior	Actual	Anterior	
Avalado	41,31%	41,25%	43,16%	43,49%	42,55%	42,42%	39,38%	39,66%	42,27%	42,54%	43,15%	43,44%	43,18%	43,56%	44,66%	43,81%	40,90%	41,48%	40,90%	41,48%	
Directo Garantizado	39,48%	40,33%	42,92%	42,75%	44,80%	44,55%	38,86%	39,98%	40,63%	41,04%	42,61%	42,53%	43,27%	42,90%	44,75%	44,19%	46,00%	45,14%	46,00%	45,14%	
Directo Cadena de Valor	42,55%	40,30%	45,86%	45,15%	39,92%	47,83%	40,02%	38,40%	45,05%	42,15%	46,27%	44,26%	44,86%	46,47%	40,17%	46,54%	39,81%	50,30%	40,17%	46,54%	
Patrocinado	-	-	-	47,00%	-	-	-	-	-	-	-	-	-	47,00%	-	-	-	-	-	-	
Directo Warrant	-	-	-	-	-	-	-	-	-	-	-	-	-	-	-	-	-	-	-	-	

Pagaré Bursátil																					
INDICES MAV		Índ. MAV <365		Índ. MAV 365-730		Índ. MAV 730-1095		T.N.A ponderada por plazo.		0-180		180-365		365-545		545-730		730-910		910-1095	
Segmento	Actual	Anterior	Actual	Anterior	Actual	Anterior	Actual	Anterior	Actual	Anterior	Actual	Anterior	Actual	Anterior	Actual	Anterior	Actual	Anterior	Actual	Anterior	
Avalado (\$)	44,32%	45,50%	50,30%	38,00%	50,00%	-	48,09%	46,41%	52,52%	47,63%	45,00%	46,00%	50,39%	-	50,00%	-	-	-	-	-	
Directo Cadena de Valor (\$)	48,39%	46,57%	40,18%	42,71%	-	-	-	-	-	-	-	-	-	-	-	-	-	-	-	-	
Directo Garantizado (\$)	-	-	-	-	-	-	-	-	-	-	-	-	-	-	-	-	-	-	-	-	
Avalado (US\$)	0,63%	2,50%	-	-	-	-	2,00%	1,38%	-	0,63%	2,50%	-	-	-	-	-	-	-	-	-	
Avalado (USD)	2,00%	1,38%	-	0,00%	-	-	2,00%	1,38%	-	1,38%	-	-	0,00%	-	-	-	-	-	-	0,00%	
Directo Cadena de Valor (US\$)	3,91%	1,92%	2,50%	-	2,50%	-	3,22%	2,83%	3,98%	1,64%	2,50%	-	2,50%	-	2,50%	-	2,50%	-	-	-	
Directo Cadena de Valor (USD)	2,00%	2,13%	4,75%	1,60%	-	-	2,57%	0,00%	1,57%	2,31%	4,75%	1,60%	-	-	-	-	-	-	-	-	

Factura de Crédito Electrónica																					
INDICES MAV		Índ. MAV <60		Índ. MAV 60-120		Índ. MAV 120-365		T.N.A ponderada por plazo.		0-30		31-60		61-90		91-120		121-180		181-365	
Segmento	Actual	Anterior	Actual	Anterior	Actual	Anterior	Actual	Anterior	Actual	Anterior	Actual	Anterior	Actual	Anterior	Actual	Anterior	Actual	Anterior	Actual	Anterior	
FCE (\$)	42,68%	42,97%	41,00%	40,00%	-	-	42,57%	43,08%	42,96%	42,38%	41,00%	40,00%	-	-	-	-	-	-	-	-	
FCE (EUR)	-	-	-	-	-	-	-	-	-	-	-	-	-	-	-	-	-	-	-	-	
FCE (US\$)	-	7,91%	-	-	2,18%	4,06%	-	10,00%	-	6,07%	-	-	-	-	-	-	7,00%	4,06%	1,00%	-	



**Anexo I. ECHEQS NEGOCIADOS EN EL MERCADO ARGENTINO DE VALORES S.A.**

Segmentos	Monto negociado en \$		Cantidad Cheques		Vcto. Prom. Pond.		Monto Prom.	
	Actual	Anterior	Actual	Anterior	Actual	Anterior	Actual	Anterior
ECHEQ Avalado	1.601.128.859	2.165.540.028	1.773	2.347	155,5	145,2	903.062	922.684
ECHEQ Dir. Garantizado MAV	128.925.215	97.846.823	89	85	85,7	85,4	1.448.598	1.151.139
ECHEQ Dir. Cadena de Valor	1.727.143.172	2.081.727.712	693	566	104,7	63,7	2.492.270	3.677.964
<b>Total</b>	<b>3.457.197.247</b>	<b>4.345.114.563</b>	<b>2.555</b>	<b>2.998</b>				

Tasa prom.Pond x plazo de vcto	0-30		31-60		61-90		91-120		121-180		181-365	
	Actual	Anterior	Actual	Anterior	Actual	Anterior	Actual	Anterior	Actual	Anterior	Actual	Anterior
ECHEQ Avalado	38,99%	39,39%	41,86%	42,98%	43,98%	43,64%	43,13%	43,74%	43,84%	43,31%	40,44%	41,36%
ECHEQ Dir. Garantizado MAV	38,86%	39,94%	40,68%	41,13%	42,61%	42,53%	43,63%	43,64%	44,79%	44,24%	46,00%	45,26%
ECHEQ Dir. Cadena de Valor	40,27%	38,58%	45,33%	42,32%	46,62%	45,05%	44,64%	46,32%	45,51%	45,54%	39,75%	50,30%

Indices MAV	Índ. MAV <60		Índ. MAV 60-120		Índ. MAV 120-365	
	Actual	Anterior	Actual	Anterior	Actual	Anterior
ECHEQ Avalado	40,75%	41,39%	43,66%	43,69%	41,71%	42,13%
ECHEQ Dir. Garantizado MAV	39,47%	40,39%	43,02%	43,08%	44,85%	44,56%
ECHEQ Dir. Cadena de Valor	43,47%	40,39%	46,05%	45,61%	40,68%	47,36%

