

**CHEQUES DE PAGO DIFERIDO (FÍSICOS + ECHEQS), FACTURAS DE CRÉDITO ELECTRÓNICAS y PAGARÉS NEGOCIADOS EN EL MERCADO ARGENTINO DE VALORES S.A.**

CPD (Físicos + ECHEQs)								
Segmento	Monto nominal negociado		Cantidad Cheques		Vcto. Prom. Pond.		Monto Prom.	
	Actual	Anterior	Actual	Anterior	Actual	Anterior	Actual	Anterior
Avalado	1.201.425.928	1.514.067.860	1.917	2.507	129	119	626.722	603.936
Directo Garantizado	28.050.000	6.400.852	47	10	87	13	596.809	640.085
Directo Cadena de Valor	741.242.347	1.443.432.826	592	607	79	75	1.252.099	2.377.978
Patrocinado	3.950.019	129.996	25	1	100	104	158.001	129.996
Directo Warrant	-	-	-	-	-	-	-	-
<b>Total</b>	<b>1.974.668.295</b>	<b>2.964.031.535</b>	<b>2.581</b>	<b>3.125</b>				

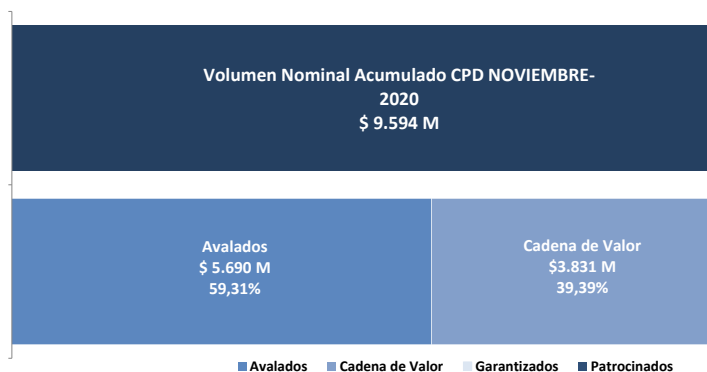
  

Pagaré Bursátil								
Segmento	Monto nominal negociado		Cantidad Pagarés		Vcto. Prom. Pond.		Monto Prom.	
	Actual	Anterior	Actual	Anterior	Actual	Anterior	Actual	Anterior
Pagaré Avalado (\$)	23.049.812	13.756.220	19	15	441	118	1.213.148	917.081
Pagaré Directo (\$)	73.690.000	78.150.000	21	8	723	735	3.509.048	9.768.750
Pagaré Avalado (U\$S)	617.120	130.085	43	8	345	204	14.352	16.261
Pagaré Directo (U\$S)	800.000	200.000	3	4	218	135	266.667	50.000

FCE								
Segmento	Monto nominal negociado		Cantidad FCE		Vcto. Prom. Pond.		Monto Prom.	
	Actual	Anterior	Actual	Anterior	Actual	Anterior	Actual	Anterior
FCE (\$)	36.365.230	13.767.875	32	18	29	35	1.136.413	764.882
FCE (U\$S)	167.086	20.791	4	1	135	23	41.772	20.791

Actual: serie correspondiente a la semana del 23/11/2020 al 27/11/2020. Anterior: serie correspondiente a la semana del 16/11/2020 al 20/11/2020.



**ÍNDICES MAV**

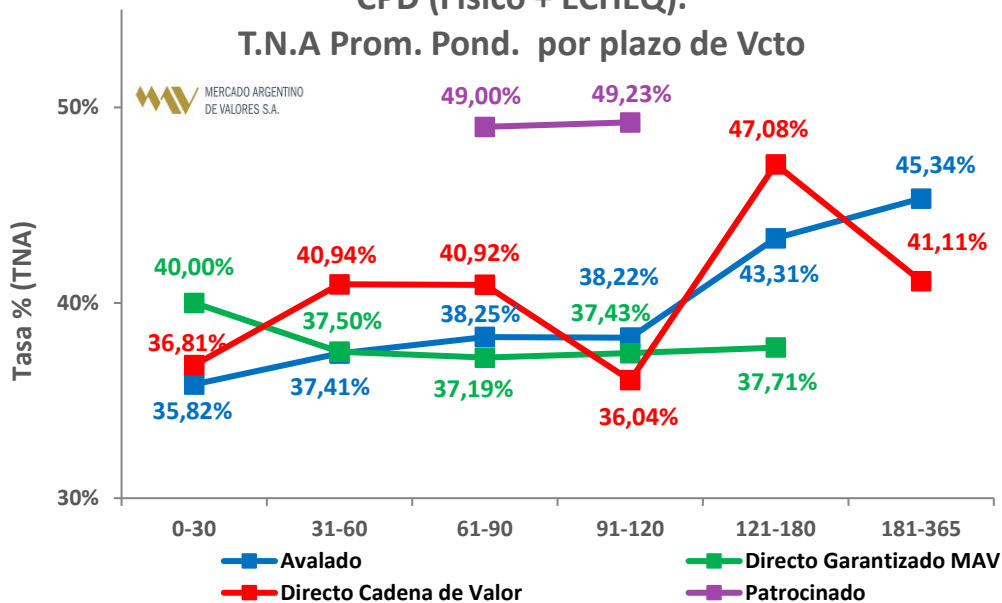
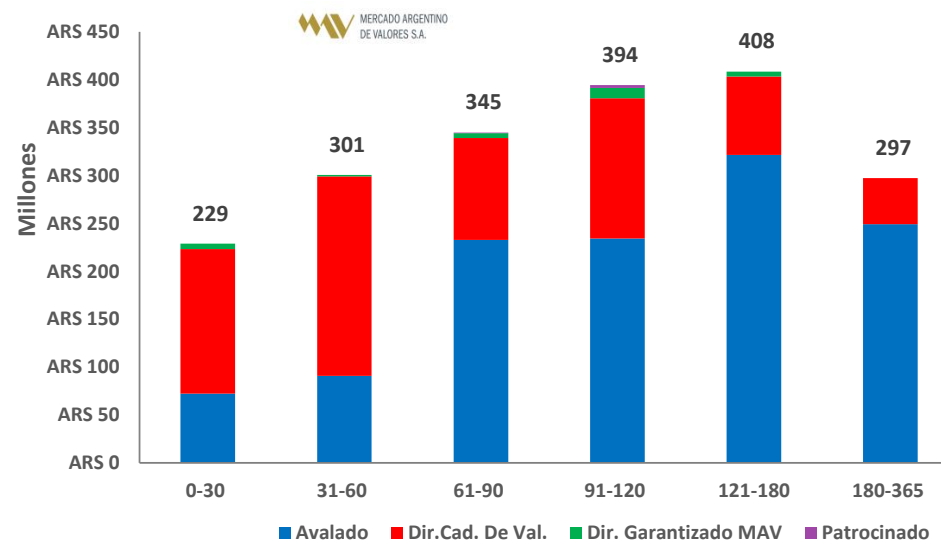
CPD (Físicos + ECHEQs)																					
INDICES MAV		Índ. MAV <60		Índ. MAV 60-120		Índ. MAV 120-365		T.N.A ponderada por plazo.		0-30		31-60		61-90		91-120		121-180		181-365	
Segmento	Actual	Anterior	Actual	Anterior	Actual	Anterior	Actual	Anterior	Actual	Anterior	Actual	Anterior	Actual	Anterior	Actual	Anterior	Actual	Anterior	Actual	Anterior	
Avalado	36,71%	36,65%	38,23%	39,55%	44,19%	45,15%			35,82%	35,42%	37,41%	37,27%	38,25%	38,67%	38,22%	40,64%	43,31%	44,19%	45,34%	46,94%	
Directo Garantizado	39,45%	37,66%	37,35%	-	37,71%	-			40,00%	37,66%	37,50%	-	37,19%	-	37,43%	-	37,71%	-	-	-	
Directo Cadena de Valor	39,21%	38,74%	38,10%	40,45%	44,87%	38,85%			36,81%	37,84%	40,94%	40,37%	40,92%	40,53%	36,04%	40,37%	47,08%	49,62%	41,11%	35,79%	
Patrocinado	-	-	49,18%	45,00%	-	-			-	-	-	-	49,00%	-	49,23%	45,00%	-	-	-	-	
Directo Warrant	-	-	-	-	-	-			-	-	-	-	-	-	-	-	-	-	-	-	

Pagaré Bursátil																					
INDICES MAV		Índ. MAV <365		Índ. MAV 365-730		Índ. MAV 730-1095		T.N.A ponderada por plazo.		0-180		180-365		365-545		545-730		730-910		910-1095	
Segmento	Actual	Anterior	Actual	Anterior	Actual	Anterior	Actual	Anterior	Actual	Anterior	Actual	Anterior	Actual	Anterior	Actual	Anterior	Actual	Anterior	Actual	Anterior	
Pagaré Avalado (\$)	42,13%	44,85%	48,32%	60,00%	48,33%	-			42,13%	44,85%	-	-	48,25%	60,00%	48,45%	-	48,33%	-	-	-	
Pagaré Directo (\$)	-	35,00%	41,43%	38,00%	39,73%	39,00%			-	-	-	35,00%	50,00%	-	40,83%	38,00%	39,73%	39,00%	-	-	
Pagaré Avalado (US\$)	0,19%	0,48%	1,38%	0,01%	-	-			-	0,56%	0,19%	0,01%	-	0,01%	1,38%	-	-	-	-	-	
Pagaré Directo (US\$)	3,77%	4,00%	-	-	-	-			5,04%	4,00%	3,00%	-	-	-	-	-	-	-	-	-	

FCE																					
INDICES MAV		Índ. MAV <60		Índ. MAV 60-120		Índ. MAV 120-365		T.N.A ponderada por plazo.		0-30		31-60		61-90		91-120		121-180		181-365	
Segmento	Actual	Anterior	Actual	Anterior	Actual	Anterior	Actual	Anterior	Actual	Anterior	Actual	Anterior	Actual	Anterior	Actual	Anterior	Actual	Anterior	Actual	Anterior	
FCE (\$)	37,62%	37,20%	37,00%	36,44%	-	-			37,72%	36,92%	37,22%	37,49%	37,00%	36,44%	-	-	-	-	-	-	
FCE (US\$)	1,00%	15,00%	-	-	0,80%	-			1,00%	15,00%	-	-	-	-	-	-	0,80%	-	-	-	

**CPD (Físico + ECHEQ).**
**T.N.A Prom. Pond. por plazo de Vcto**

**CPD (Físico + ECHEQ).**
**Volumen negociado por plazo de Vcto.**


**Anexo I. ECHEQS NEGOCIADOS EN EL MERCADO ARGENTINO DE VALORES S.A.**

Segmentos	Monto negociado en \$		Cantidad Cheques		Vcto. Prom. Pond.		Monto Prom.	
	Actual	Anterior	Actual	Anterior	Actual	Anterior	Actual	Anterior
ECHEQ Avalado	713.611.635	850.406.321	1.044	1.364	118,3	118,2	683.536	623.465
ECHEQ Dir. Garantizado MAV	9.550.000	3.400.852	25	9	52,4	16,1	382.000	377.872
ECHEQ Dir. Cadena de Valor	429.418.081	934.345.492	378	417	81,8	91,7	1.136.027	2.240.637
<b>Total</b>	<b>1.152.579.717</b>	<b>1.788.152.666</b>	<b>1.447</b>	<b>1.790</b>				

Tasa prom.Pond x plazo de vcto Segmento	0-30		31-60		61-90		91-120		121-180		181-365	
	Actual	Anterior	Actual	Anterior	Actual	Anterior	Actual	Anterior	Actual	Anterior	Actual	Anterior
ECHEQ Avalado	34,52%	35,41%	37,42%	37,45%	38,20%	38,70%	37,75%	40,04%	43,24%	42,80%	43,97%	46,64%
ECHEQ Dir. Garantizado MAV	40,00%	40,00%	40,00%	-	40,00%	-	39,00%	-	42,00%	-	-	-
ECHEQ Dir. Cadena de Valor	39,02%	37,67%	41,28%	41,80%	40,66%	39,15%	45,55%	43,22%	50,90%	50,76%	40,89%	35,74%

Indices MAV Segmento	Índ. MAV <60		Índ. MAV 60-120		Índ. MAV 120-365	
	Actual	Anterior	Actual	Anterior	Actual	Anterior
ECHEQ Avalado	36,34%	36,77%	37,97%	39,24%	43,50%	44,33%
ECHEQ Dir. Garantizado MAV	40,00%	40,00%	39,22%	-	42,00%	-
ECHEQ Dir. Cadena de Valor	40,49%	39,46%	42,23%	40,90%	46,73%	38,46%

