

**CHEQUES DE PAGO DIFERIDO (FÍSICOS + ECHEQS), FACTURAS DE CRÉDITO ELECTRÓNICAS y PAGARÉS NEGOCIADOS EN EL MERCADO ARGENTINO DE VALORES S.A.**

CPD (Físicos + ECHEQs)								
Segmento	Monto nominal negociado		Cantidad Cheques		Vcto. Prom. Pond.		Monto Prom.	
	Actual	Anterior	Actual	Anterior	Actual	Anterior	Actual	Anterior
Avalado	3.954.003.439	3.034.066.060	3.924	3.519	174	146	1.007.646	862.196
Directo Garantizado	152.851.820	179.956.006	141	129	125	97	1.084.055	1.395.008
Directo Cadena de Valor	2.195.036.102	2.509.982.150	889	938	100	72	2.469.107	2.675.887
Patrocinado	-	-	-	-	-	-	-	-
Directo Warrant	-	-	-	-	-	-	-	-
<b>Total</b>	<b>6.301.891.362</b>	<b>5.724.004.217</b>	<b>4.954</b>	<b>4.586</b>				

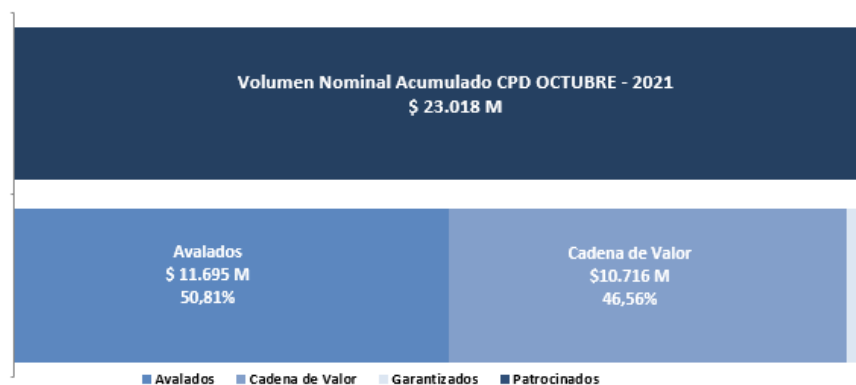
  

Pagaré Bursátil								
Segmento	Monto nominal negociado		Cantidad Pagarés		Vcto. Prom. Pond.		Monto Prom.	
	Actual	Anterior	Actual	Anterior	Actual	Anterior	Actual	Anterior
Avalado (\$)	9.187.996	20.136.890	8	11	384	519	1.148.500	1.830.626
Directo Cadena de Valor (\$)	393.240.553	468.677.466	24	35	341	205	16.385.023	13.390.785
Directo Garantizado (\$)	-	-	-	-	-	-	-	-
Avalado (U\$S)	476.225	566.942	12	13	335	372	39.685	43.611
Avalado (U\$D)	24.201	-	1	-	308	-	24.201	-
Directo Cadena de Valor (U\$S)	5.937.848	9.800.000	54	38	373	361	109.960	257.895
Directo Cadena de Valor (U\$D)	3.850.000	6.100.000	20	6	331	390	192.500	1.016.667

Factura de Crédito Electrónica								
Segmento	Monto nominal negociado		Cantidad FCE		Vcto. Prom. Pond.		Monto Prom.	
	Actual	Anterior	Actual	Anterior	Actual	Anterior	Actual	Anterior
FCE (\$)	126.559.704	167.325.905	29	43	30	33	4.364.128	3.891.300
FCE (EUR)	-	10.355	-	2	-	110	-	5.177
FCE (U\$S)	212.324	40.486	9	1	144	43	23.592	40.486

Actual: serie correspondiente a la semana del 25/10/2021 al 29/10/2021. Anterior: serie correspondiente a la semana del 18/10/2021 al 22/10/2021.



**REPORTE SEMANAL 25/10/2021 al 29/10/2021**
**ÍNDICES MAV**
**CPD (Físicos + ECHEQs)**

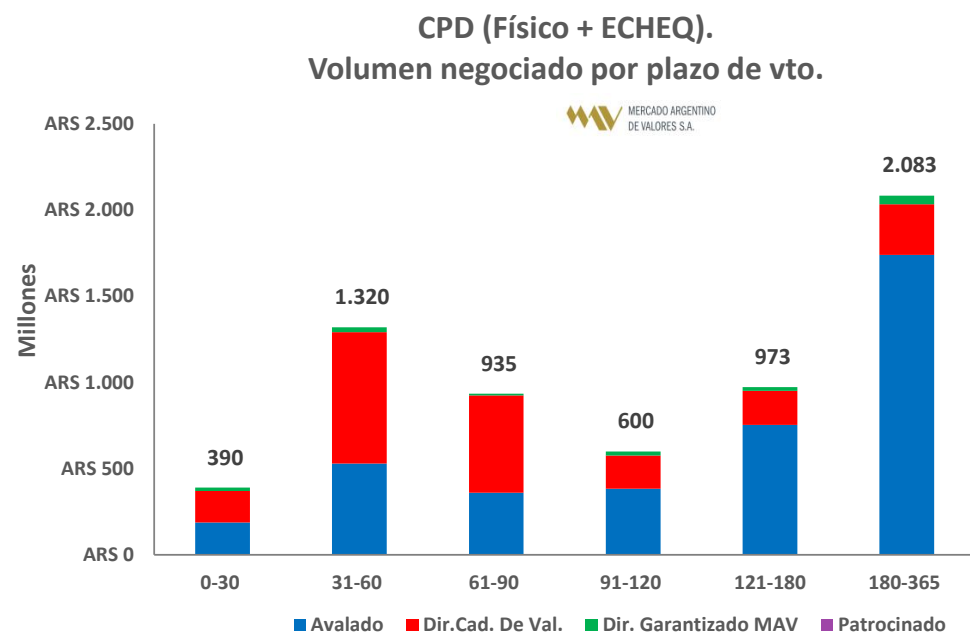
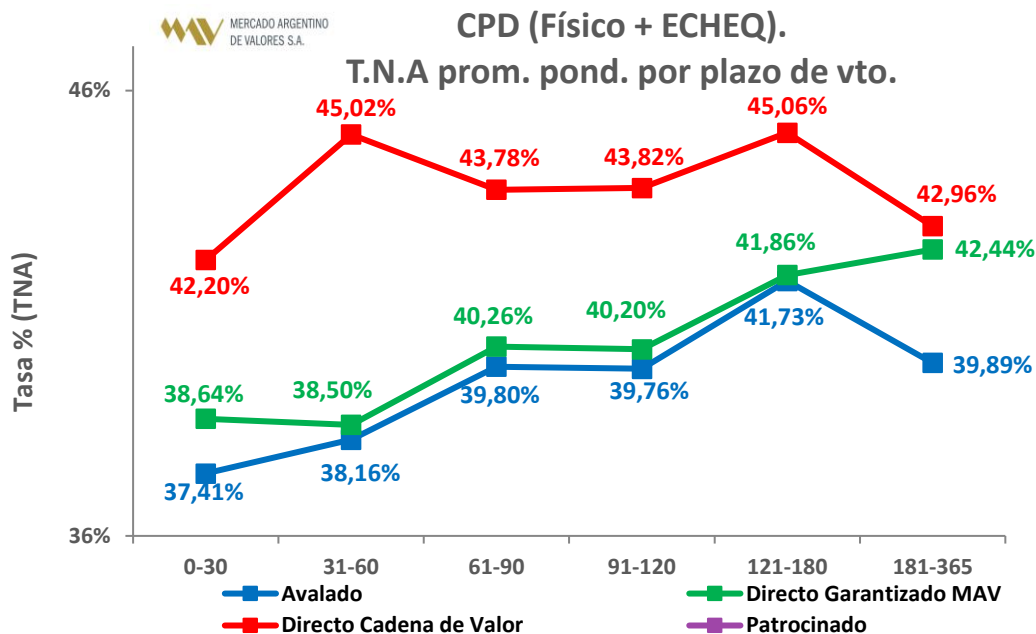
INDICES MAV	Índ. MAV <60		Índ. MAV 60-120		Índ. MAV 120-365		T.N.A ponderada por plazo.		0-30		31-60		61-90		91-120		121-180		181-365	
	Actual	Anterior	Actual	Anterior	Actual	Anterior	Segmento	Actual	Anterior	Actual	Anterior	Actual	Anterior	Actual	Anterior	Actual	Anterior	Actual	Anterior	
<b>Avalado</b>	37,96%	38,77%	39,78%	40,57%	40,44%	41,63%	<b>Avalado</b>	37,41%	38,52%	38,16%	38,90%	39,80%	40,21%	39,76%	40,93%	41,73%	41,81%	39,89%	41,43%	
<b>Directo Garantizado</b>	38,55%	38,78%	40,21%	40,77%	42,26%	41,91%	<b>Directo Garantizado</b>	38,64%	38,89%	38,50%	38,68%	40,26%	40,74%	40,20%	40,79%	41,86%	41,70%	42,44%	43,40%	
<b>Directo Cadena de Valor</b>	44,47%	41,81%	43,79%	43,44%	43,80%	39,97%	<b>Directo Cadena de Valor</b>	42,20%	40,34%	45,02%	42,94%	43,78%	43,27%	43,82%	43,73%	45,06%	39,85%	42,96%	40,36%	
<b>Patrocinado</b>	-	-	-	-	-	-	<b>Patrocinado</b>	-	-	-	-	-	-	-	-	-	-	-	-	
<b>Directo Warrant</b>	-	-	-	-	-	-	<b>Directo Warrant</b>	-	-	-	-	-	-	-	-	-	-	-	-	

**Pagaré Bursátil**

INDICES MAV	Índ. MAV <365		Índ. MAV 365-730		Índ. MAV 730-1095		T.N.A ponderada por plazo.		0-180		180-365		365-545		545-730		730-910		910-1095	
	Actual	Anterior	Actual	Anterior	Actual	Anterior	Segmento	Actual	Anterior	Actual	Anterior	Actual	Anterior	Actual	Anterior	Actual	Anterior	Actual	Anterior	
<b>Avalado (\$)</b>	42,66%	42,20%	46,00%	53,49%	48,00%	-	<b>Pagaré Avalado (\$)</b>	42,66%	42,71%	-	40,00%	-	52,98%	46,00%	54,00%	48,00%	-	-	-	
<b>Directo Cadena de Valor (\$)</b>	44,86%	45,62%	41,94%	40,94%	-	-	<b>Pagaré Directo (\$)</b>	46,58%	46,84%	41,00%	42,68%	43,32%	41,00%	40,88%	40,79%	-	-	-		
<b>Directo Garantizado (\$)</b>	-	-	-	-	-	-	<b>Pagaré Directo GARA (\$)</b>	-	-	-	-	-	-	-	-	-	-	-		
<b>Avalado (US\$)</b>	2,00%	2,81%	3,86%	6,00%	-	-	<b>Pagaré Avalado (US\$)</b>	-	-	2,30%	2,81%	3,86%	6,00%	-	6,00%	-	-	-		
<b>Avalado (USD)</b>	3,50%	-	-	-	-	-	<b>Pagaré Avalado (USD)</b>	-	-	3,50%	-	-	-	-	-	-	-	-		
<b>Directo Cadena de Valor (US\$)</b>	3,00%	5,49%	3,09%	1,55%	-	-	<b>Pagaré Directo (US\$)</b>	6,50%	5,29%	2,95%	5,64%	2,52%	1,55%	5,86%	-	-	-			
<b>Directo Cadena de Valor (USD)</b>	5,92%	4,41%	4,00%	-	5,50%	-	<b>Pagaré Directo (USD)</b>	5,00%	-	5,99%	4,41%	4,00%	-	-	-	5,50%	-	-		

**Factura de Crédito Electrónica**

INDICES MAV	Índ. MAV <60		Índ. MAV 60-120		Índ. MAV 120-365		T.N.A ponderada por plazo.		0-30		31-60		61-90		91-120		121-180		181-365	
	Actual	Anterior	Actual	Anterior	Actual	Anterior	Segmento	Actual	Anterior	Actual	Anterior	Actual	Anterior	Actual	Anterior	Actual	Anterior	Actual	Anterior	
<b>FCE (\$)</b>	40,06%	40,51%	39,13%	39,00%	-	-	<b>FCE (\$)</b>	41,18%	39,44%	38,98%	41,51%	39,13%	39,00%	-	-	-	-	-	-	
<b>FCE (EUR)</b>	-	-	-	6,50%	-	-	<b>FCE (EUR)</b>	-	-	-	-	-	-	-	6,50%	-	-	-	-	
<b>FCE (US\$)</b>	37,00%	12,00%	-	-	7,50%	-	<b>FCE (US\$)</b>	37,00%	-	-	12,00%	-	-	-	-	-	7,50%	-	-	



**Anexo I. ECHEQS NEGOCIADOS EN EL MERCADO ARGENTINO DE VALORES S.A.**

Segmentos	Monto negociado en \$		Cantidad Cheques		Vcto. Prom. Pond.		Monto Prom.	
	Actual	Anterior	Actual	Anterior	Actual	Anterior	Actual	Anterior
ECHEQ Avalado	2.978.490.232	2.166.619.013	2.818	2.210	171,5	151,1	1.056.952	980.371
ECHEQ Dir. Garantizado MAV	96.156.438	161.201.607	111	101	97,2	92,6	866.274	1.596.056
ECHEQ Dir. Cadena de Valor	2.028.058.375	2.227.691.574	706	767	101,5	70,0	2.872.604	2.904.422
<b>Total</b>	<b>5.102.705.046</b>	<b>4.555.512.194</b>	<b>3.635</b>	<b>3.078</b>				

Tasa prom.Pond x plazo de vcto	0-30		31-60		61-90		91-120		121-180		181-365	
	Actual	Anterior	Actual	Anterior	Actual	Anterior	Actual	Anterior	Actual	Anterior	Actual	Anterior
ECHEQ Avalado	37,29%	38,44%	37,99%	38,57%	39,87%	40,18%	39,81%	40,73%	41,64%	41,61%	39,78%	41,32%
ECHEQ Dir. Garantizado MAV	38,54%	38,78%	38,47%	38,67%	40,26%	40,74%	40,20%	40,79%	40,55%	41,59%	42,33%	44,64%
ECHEQ Dir. Cadena de Valor	42,39%	40,25%	45,30%	43,15%	43,80%	43,29%	43,68%	43,55%	46,42%	44,63%	42,96%	39,94%

Indices MAV	Índ. MAV <60		Índ. MAV 60-120		Índ. MAV 120-365	
	Actual	Anterior	Actual	Anterior	Actual	Anterior
ECHEQ Avalado	37,84%	38,53%	39,84%	40,43%	40,34%	41,47%
ECHEQ Dir. Garantizado MAV	38,50%	38,72%	40,21%	40,77%	42,14%	41,85%
ECHEQ Dir. Cadena de Valor	44,76%	41,79%	43,77%	43,38%	44,20%	42,95%

