

**CHEQUES DE PAGO DIFERIDO (FÍSICOS + ECHEQS), FACTURAS DE CRÉDITO ELECTRÓNICAS y PAGARÉS NEGOCIADOS EN EL MERCADO ARGENTINO DE VALORES S.A.**

CPD (Físicos + ECHEQs)								
Segmento	Monto nominal negociado		Cantidad Cheques		Vcto. Prom. Pond.		Monto Prom.	
	Actual	Anterior	Actual	Anterior	Actual	Anterior	Actual	Anterior
Avalado	2.627.284.437	2.226.770.476	3.034	2.470	124	146	865.947	901.527
Directo Garantizado	212.768.632	141.925.215	163	98	105	89	1.305.329	1.448.216
Directo Cadena de Valor	2.372.836.598	2.069.182.933	1.066	802	74	96	2.225.926	2.580.029
Patrocinado	865.422	-	3	-	78	-	288.474	-
Directo Warrant	-	-	-	-	-	-	-	-
<b>Total</b>	<b>5.213.755.089</b>	<b>4.437.878.624</b>	<b>4.266</b>	<b>3.370</b>				

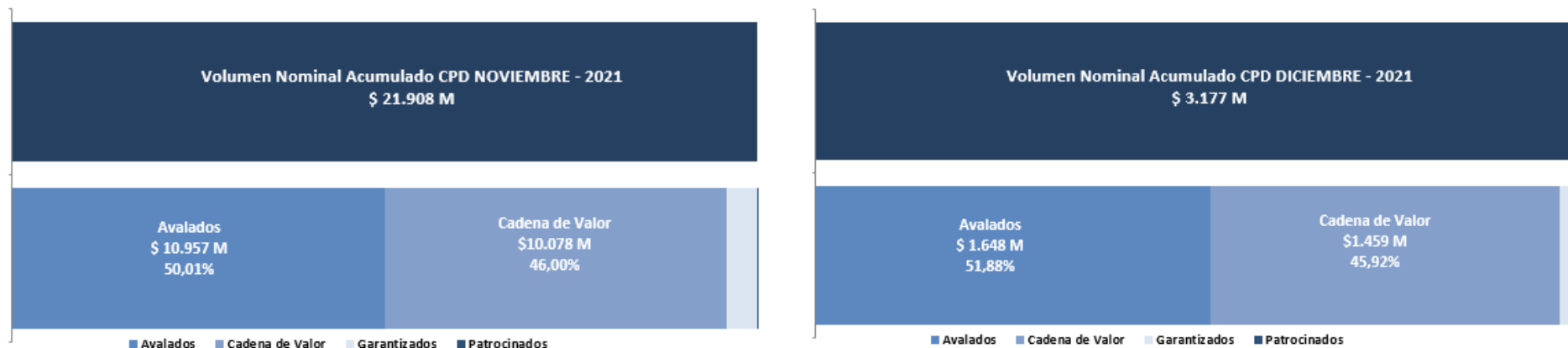
Pagaré Bursátil								
Segmento	Monto nominal negociado		Cantidad Pagarés		Vcto. Prom. Pond.		Monto Prom.	
	Actual	Anterior	Actual	Anterior	Actual	Anterior	Actual	Anterior
Avalado (\$)	26.730.000	55.864.326	15	31	94	609	1.782.000	1.802.075
Directo Cadena de Valor (\$)	167.553.749	446.566.826	29	20	216	189	5.777.715	22.328.341
Directo Garantizado (\$)	-	-	-	-	-	-	-	-
Avalado (U\$S)	482.679	511.000	14	6	386	293	34.477	85.167
Avalado (U\$D)	150.000	35.000	1	1	373	45	150.000	35.000
Directo Cadena de Valor (U\$S)	2.500.000	4.068.896	6	37	223	320	416.667	109.970
Directo Cadena de Valor (U\$D)	1.145.000	4.365.000	7	15	323	241	163.571	291.000

Factura de Crédito Electrónica								
Segmento	Monto nominal negociado		Cantidad FCE		Vcto. Prom. Pond.		Monto Prom.	
	Actual	Anterior	Actual	Anterior	Actual	Anterior	Actual	Anterior
FCE (\$)	63.170.688	149.576.104	16	36	32	29	3.948.168	4.154.892
FCE (EUR)	-	-	-	-	-	-	-	-
FCE (U\$S)	156.451	139.433	7	2	34	190	22.350	69.716

\*Actual: serie correspondiente a la semana del 29/11/2021 al 03/12/2021. Anterior: serie correspondiente a la semana del 22/11/2021 al 26/11/2021.

\*\*U\$S (TC COM. A 3500) USD (TC BNA Vendedor)



### ÍNDICES MAV

**CPD (Físicos + ECHEQs)**

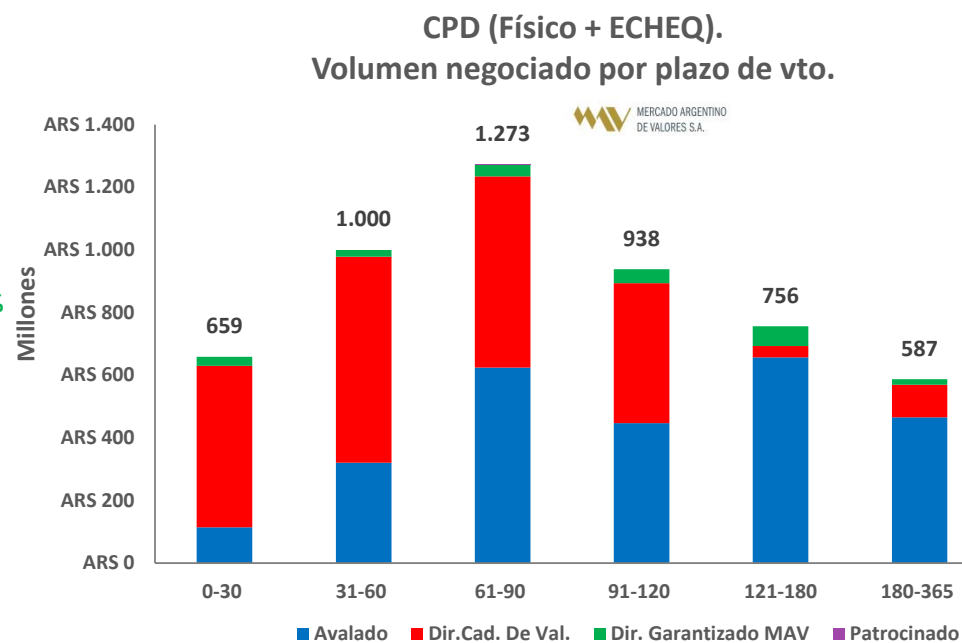
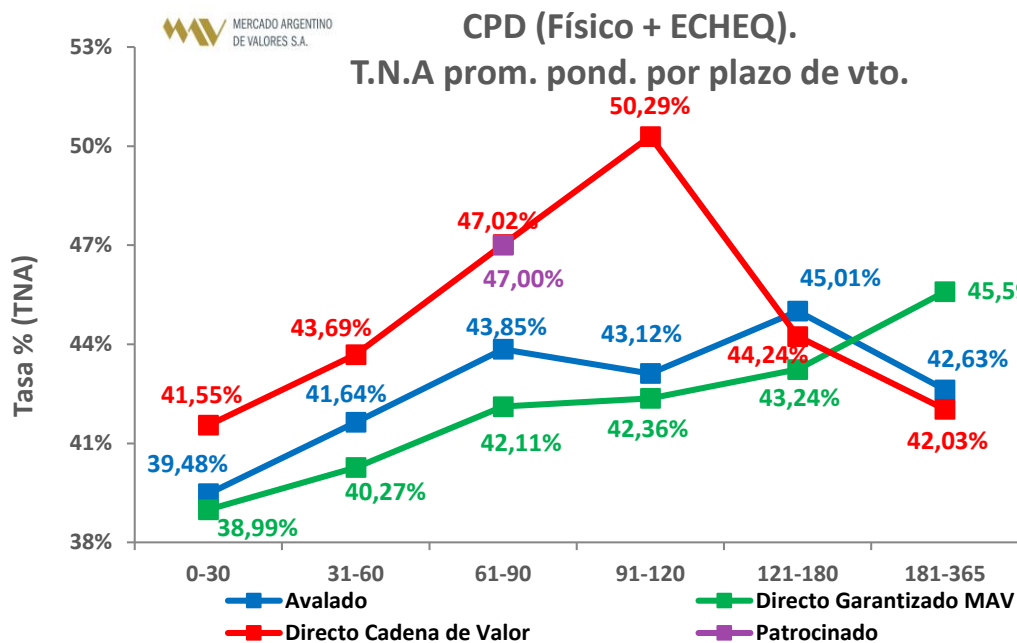
INDICES MAV	Índ. MAV <60		Índ. MAV 60-120		Índ. MAV 120-365		T.N.A ponderada por plazo.		0-30		31-60		61-90		91-120		121-180		181-365	
	Actual	Anterior	Actual	Anterior	Actual	Anterior	Segmento	Actual	Anterior	Actual	Anterior	Actual	Anterior	Actual	Anterior	Actual	Anterior	Actual	Anterior	
<b>Avalado</b>	<b>41,07%</b>	41,31%	<b>43,54%</b>	43,16%	<b>44,02%</b>	42,55%	<b>Avalado</b>	<b>39,48%</b>	39,38%	<b>41,64%</b>	42,27%	<b>43,85%</b>	43,15%	<b>43,12%</b>	43,18%	<b>45,01%</b>	44,66%	<b>42,63%</b>	40,90%	
<b>Directo Garantizado</b>	<b>39,53%</b>	39,48%	<b>42,25%</b>	42,92%	<b>43,75%</b>	44,80%	<b>Directo Garantizado</b>	<b>38,99%</b>	38,86%	<b>40,27%</b>	40,63%	<b>42,11%</b>	42,61%	<b>42,36%</b>	43,27%	<b>43,24%</b>	44,75%	<b>45,59%</b>	46,00%	
<b>Directo Cadena de Valor</b>	<b>42,75%</b>	42,55%	<b>48,41%</b>	45,86%	<b>42,61%</b>	39,92%	<b>Directo Cadena de Valor</b>	<b>41,55%</b>	40,02%	<b>43,69%</b>	45,05%	<b>47,02%</b>	46,27%	<b>50,29%</b>	44,86%	<b>44,24%</b>	40,17%	<b>42,03%</b>	39,81%	
<b>Patrocinado</b>	-	-	<b>47,00%</b>	-	-	-	<b>Patrocinado</b>	-	-	-	-	<b>47,00%</b>	-	-	-	-	-	-	-	
<b>Directo Warrant</b>	-	-	-	-	-	-	<b>Directo Warrant</b>	-	-	-	-	-	-	-	-	-	-	-	-	

**Pagaré Bursátil**

INDICES MAV	Índ. MAV <365		Índ. MAV 365-730		Índ. MAV 730-1095		T.N.A ponderada por plazo.		0-180		180-365		365-545		545-730		730-910		910-1095	
	Actual	Anterior	Actual	Anterior	Actual	Anterior	Segmento	Actual	Anterior	Actual	Anterior	Actual	Anterior	Actual	Anterior	Actual	Anterior	Actual	Anterior	
<b>Avalado (\$)</b>	<b>46,97%</b>	44,32%	-	50,30%	-	50,00%	<b>Pagaré Avalado (\$)</b>	<b>48,41%</b>	-	<b>39,40%</b>	44,32%	-	50,20%	-	50,39%	-	50,00%	-	-	
<b>Directo Cadena de Valor (\$)</b>	<b>52,66%</b>	48,39%	<b>37,88%</b>	40,18%	-	-	<b>Pagaré Directo (\$)</b>	<b>47,52%</b>	48,09%	<b>58,88%</b>	52,52%	<b>36,00%</b>	45,00%	<b>39,44%</b>	40,00%	-	-	-	-	
<b>Directo Garantizado (\$)</b>	-	-	-	-	-	-	<b>Pagaré Directo GARA (\$)</b>	-	-	-	-	-	-	-	-	-	-	-	-	
<b>Avalado (US\$)</b>	<b>2,88%</b>	0,63%	<b>4,38%</b>	-	-	-	<b>Pagaré Avalado (US\$)</b>	<b>1,56%</b>	-	<b>3,40%</b>	0,63%	<b>2,95%</b>	-	<b>5,00%</b>	-	-	-	-		
<b>Avalado (USD)</b>	-	2,00%	<b>1,00%</b>	-	-	-	<b>Pagaré Directo (USD)</b>	-	2,00%	-	-	<b>1,00%</b>	-	-	-	-	-	-		
<b>Directo Cadena de Valor (US\$)</b>	<b>0,75%</b>	3,91%	<b>1,00%</b>	2,50%	-	2,50%	<b>Pagaré Avalado (US\$)</b>	<b>1,00%</b>	3,22%	<b>0,00%</b>	3,98%	<b>1,00%</b>	2,50%	-	2,50%	-	2,50%	-		
<b>Directo Cadena de Valor (USD)</b>	<b>4,47%</b>	2,00%	<b>1,00%</b>	4,75%	-	-	<b>Pagaré Directo (USD)</b>	<b>4,74%</b>	2,57%	<b>4,00%</b>	1,57%	<b>1,00%</b>	4,75%	-	-	-	-	-		

**Factura de Crédito Electrónica**

INDICES MAV	Índ. MAV <60		Índ. MAV 60-120		Índ. MAV 120-365		T.N.A ponderada por plazo.		0-30		31-60		61-90		91-120		121-180		181-365	
	Actual	Anterior	Actual	Anterior	Actual	Anterior	Segmento	Actual	Anterior	Actual	Anterior	Actual	Anterior	Actual	Anterior	Actual	Anterior	Actual	Anterior	
<b>FCE (\$)</b>	<b>40,61%</b>	42,68%	-	41,00%	-	-	<b>FCE (\$)</b>	<b>38,93%</b>	42,57%	<b>41,32%</b>	42,96%	-	41,00%	-	-	-	-	-	-	
<b>FCE (EUR)</b>	-	-	-	-	-	-	<b>FCE (EUR)</b>	-	-	-	-	-	-	-	-	-	-	-	-	
<b>FCE (US\$)</b>	<b>7,00%</b>	-	-	-	-	2,18%	<b>FCE (US\$)</b>	<b>7,00%</b>	-	<b>7,00%</b>	-	-	-	-	-	-	7,00%	-	1,00%	



**Anexo I. ECHEQS NEGOCIADOS EN EL MERCADO ARGENTINO DE VALORES S.A.**

Segmentos	Monto negociado en \$		Cantidad Cheques		Vcto. Prom. Pond.		Monto Prom.	
	Actual	Anterior	Actual	Anterior	Actual	Anterior	Actual	Anterior
ECHEQ Avalado	1.982.360.027	1.601.128.859	2.206	1.773	118,6	155,5	898.622	903.062
ECHEQ Dir. Garantizado MAV	122.257.209	128.925.215	113	89	92,0	85,7	1.081.922	1.448.598
ECHEQ Dir. Cadena de Valor	1.787.551.301	1.727.143.172	897	693	72,7	104,7	1.992.811	2.492.270
<b>Total</b>	<b>3.892.168.537</b>	<b>3.457.197.247</b>	<b>3.216</b>	<b>2.555</b>				

Tasa prom.Pond x plazo de vcto	0-30		31-60		61-90		91-120		121-180		181-365	
	Actual	Anterior	Actual	Anterior	Actual	Anterior	Actual	Anterior	Actual	Anterior	Actual	Anterior
ECHEQ Avalado	39,50%	38,99%	41,75%	41,86%	44,08%	43,98%	43,82%	43,13%	44,60%	43,84%	42,47%	40,44%
ECHEQ Dir. Garantizado MAV	39,06%	38,86%	40,28%	40,68%	42,13%	42,61%	42,02%	43,63%	43,78%	44,79%	45,12%	46,00%
ECHEQ Dir. Cadena de Valor	42,59%	40,27%	43,81%	45,33%	47,10%	46,62%	45,52%	44,64%	43,72%	45,51%	39,70%	39,75%

Indices MAV	Índ. MAV <60		Índ. MAV 60-120		Índ. MAV 120-365	
	Actual	Anterior	Actual	Anterior	Actual	Anterior
ECHEQ Avalado	41,17%	40,75%	43,97%	43,66%	43,72%	41,71%
ECHEQ Dir. Garantizado MAV	39,66%	39,47%	42,10%	43,02%	44,26%	44,85%
ECHEQ Dir. Cadena de Valor	43,29%	43,47%	46,63%	46,05%	40,65%	40,68%

